ICHB統合版＜上巻＞　正誤表一括化版

更新日：　2023/4/20

巻	章	頁	行・図表番号	誤	正	発行日	適用HB
上	2	16	左上から6行目	ソファ	ソファー	2023/4/20	1～11
上	2	17	図表2-2	ソファ	ソファー	2023/4/20	1～11
上	3	30	左上から7行目	ニつの様式	二つの様式	2023/4/20	1～11
上	3	32	右上から7行目	がある。	がある（図表３－７）。（追記）	2023/4/20	1～11
上	3	32	右下から2行目	（図表３－７）	（図表３－９）	2023/4/20	1～11
上	3	37	左下から2行目	特にその極端に狭く方向性のない空間を、高さの違う天井の組み合わせ、複雑な平面構成、洞床の利用、多様な素材を用いて各種の技法で仕上げること、また明かり障子の効果的配置によって、複雑で味わい深く広さを感じさせているのは、千利休の驚くべき造形力である（図表3-17）。	特に、待庵において、極端に狭く方向性のない空間を、形状の異なる天井の組み合わせ、内部の壁を塗り回しにした室床（むろどこ）の採用、多様な素材と各種の技法による仕上げ、明かり障子の効果的配置などによって、味わい深く広さを感じさせるのは、千利休の驚くべき造形力によるものである（図表3-17）。	2023/4/20	1～11
上	3	38	右下から6行目	見る	見られる	2023/4/20	1～11
上	3	39	図表3-22	揖保郡	たつの市	2023/4/20	1～11
上	3	44	右上から9行目	コルビュジェ	コルビュジエ	2023/4/20	1～11
上	3	44	右下から2行目	中銀カプセル	中銀カプセルタワービル	2023/4/20	1～11
上	3	46	左上から5行目	（図表３－40の古代ローマの図を参照）	（図表３－40）	2023/4/20	1～11
上	3	46	右下から6行目	ペリスチリウム	ペリステュリウム	2023/4/20	1～11
上	3	47	図表3-39	ペリスチリウム	ペリステュリウム	2023/4/20	1～11
上	3	49	左下から2行目	カップポード	カップボード	2023/4/20	1～11
上	3	60	右上から4行目	バロセロナ・チェア	バロセロナチェア	2023/4/20	1～11
上	3	60	右下から2行目	コルビュジェ	コルビュジエ	2023/4/20	1～11
上	3	60	右下から1行目	コルビュジェ	コルビュジエ	2023/4/20	1～11
上	3	61	図表3-92	コルビュジェ	コルビュジエ	2023/4/20	1～11
上	3	61	図表3-93	コルビュジェ	コルビュジエ	2023/4/20	1～11
上	3	62	図表3-97	エッグ・チェア	エッグチェア	2023/4/20	1～11
上	3	64	左下から5行目	バーテブラ・チェア	バーテブラチェア	2023/4/20	1～11
上	4	93	左下から5行目	コルビュジェ	コルビュジエ	2023/4/20	1～11
上	4	94	左下から10行目	コルビュジェ	コルビュジエ	2023/4/20	1～11
上	4	101	左下から7行目	イギリス庭園日本の庭園	イギリス庭園や日本庭園	2023/4/20	1～11
上	4	124	右上から13行目	さらに親近感を感じ話しやすい配置にV型の配置などもある。	さらに、親近感を感じ話しやすいように角度に変化をつけた配置もある。	2023/4/20	1～11
上	4	125	図表4-92	V型の家具配置例（スケッチ）	角度に変化をつけた家具配置例	2023/4/20	1～11
上	5	153	左上から5行目	ただし、一般的な住宅用ベッドは、マットレスの寸法がJIS規格で定められているので、それが基準になる。その規格寸法は、長さが2種類（1950mm、2050mm）、幅が6種類（シングル用として920mmと980mm、セミダブル用として1100mmと1200mm、ダブル用として1400mmと1520mm）の規格を決めているが、厚さ寸法は決めていない。それらの規格には製作寸法の幅を持たせプラス50mm、マイナス30mmの範囲で納まるようになっている。	ただし、一般的な住宅用ベッドのマットレス寸法がJIS規格で定められているので、それが基準になる。その規格寸法は、長さ2種類（1950mm、2050mm）、幅6種類（820mm、980mm、1100mm、1200mm、1400mm、1520mm）が決められており、それらの製作寸法はプラス50mm、マイナス30mmの範囲を許容している。なお、厚さ寸法は決められていない。	2023/4/20	1～11
上	5	153	左下から12行目	マットレスの実寸法は、規格寸法より50mm短く製作されていることである。	マットレスの製作寸法は、ベッドの寸法より短く製作されていることである。	2023/4/20	1～11
上	5	153	左下から5行目	目やす	目安	2023/4/20	1～11
上	5	153	右下から18行目	ソファベッド	ソファーベッド	2023/4/20	1～11
上	5	153	右下から17行目	ソファ	ソファー	2023/4/20	1～11
上	5	153	右下から14行目	ソファ	ソファー	2023/4/20	1～11
上	5	174	図表5-57（右下図）	かま錠	鎌錠	2023/4/20	1～11
上	5	177	右上から4行目	錆（金偏に青）	錆	2023/4/20	1～11
上	5	189	図表5-78	はこひだ	箱ひだ	2023/4/20	1～11
上	5	209	右上から10行目	見積もり	見積り	2023/4/20	1～11
上	5	235	左下から15行目	錆（金偏に青）	錆	2023/4/20	1～11
上	5	236	左上から7行目	大別される	大別されることがある	2023/4/20	1～11
上	5	239	右下から15行目	錆（金偏に青）	錆	2023/4/20	1～11
上	索引	246	中央上から7行目	コルビュジェ	コルビュジエ	2023/4/20	1～11
上	2	9	右下から12行目	数奇屋様式	数寄屋様式	2022/4/15	1～10
上	3	63	右下から5行目	スーパー・レジェーラ	スーパーレジェーラ	2022/4/15	1～10
上	4	115	図表4-85	雨水などの水を透さない程度	雨水などの水を通さない程度	2022/4/15	1～10
上	4	115	図表4-85	湿気を透さない程度	湿気を通さない程度	2022/4/15	1～10
上	5	149	右下から14行目	イメージしやすいかも知しれない	イメージしやすいかもしれない	2022/4/15	1～10
上	5	168	左上から1行目	木紛	木粉	2022/4/15	1～10
上	5	207	上から15行目	吸水性が少ないので汚れが付きにくく、帯電性も小さい。	吸水性が少ないので汚れが付きにくく、加工により帯電性を低減することができる。	2022/4/15	1～10
上	2	10	右下から1行目	納入完成に至る。	納入・完成に至る。	2021/4/16	1～9
上	4	78	右下から7行目	4つの距離帯体	4つの距離帯	2021/4/16	1～9

巻	章	頁	行・図表番号	誤	正	発行日	適用HB
上	巻頭	カラー	図表4-74	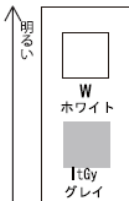	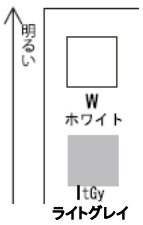	2021/4/16	1～9
上	4	106					
上	4	112	図表4-81	不燃素材	不燃材料	2021/4/16	1～9
上	5	143	左下から2行目	専門取扱店に注文して始めて	専門取扱店に注文して初めて	2021/4/16	1～9
上	5	152	図表6-145	ピーチ材	ビーチ材	2021/4/16	1～9
上	5	185	左下から14行目	蹴込み板	蹴込板	2021/4/16	1～9
上	5	185	図表5-73	蹴込み板	蹴込板	2021/4/16	1～9
上	5	217	左下から2行目	綴織　のルビ（つづりおり）	つづれおり	2021/4/16	1～9
上	5	224	図表5-107	青九谷	九谷五彩	2021/4/16	1～9
上	1	2	図表1－1	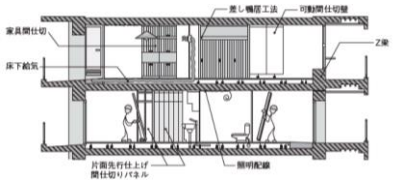	図の差し替え 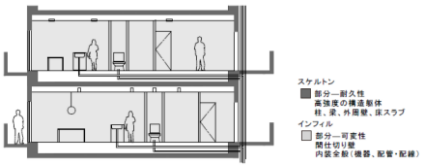	2020/4/6	1～8
上	1	2	図表1－1	図表1-1　新しい住宅の例（スケルトン・インフィル住宅）	図表1-1　スケルトン・インフィル住宅の例	2020/4/6	1～8
上	2	23	左上から10行目	商品を納入だけの場合もあり、	商品を納入するだけの場合もあり、	2020/4/6	1～8
上	3	92	右上から13行目	作業ということができる。	作業といえる。	2020/4/6	1～8
上	4	93	図表4-48	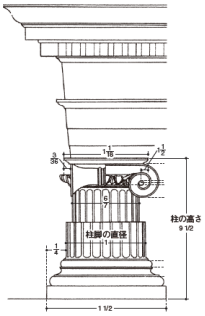 図表4-48　ギリシャ神殿の各部の寸法	図の差し替え 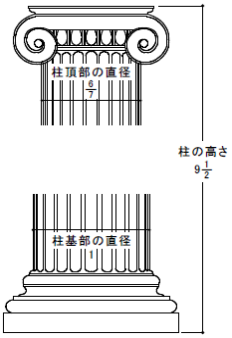	2020/4/6	1～8
上	4	98	図4-56 掛込天井	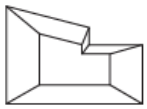	図の差し替え 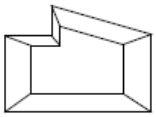	2020/4/6	1～8
上	4	120	右下から9行目	太陽光発電（パッシブソーラーシステム）	太陽光発電	2020/4/6	1～8
上	4	121	右上から6行目	代替えエネルギー	代替エネルギー	2020/4/6	1～8
上	5	177	右下から15行目	熱可塑性樹脂の粒子を、静電塗装方式および溶着方式で（加熱した）家具に付着させ、加熱して液状化させ硬化させる方法である。	帯電させた樹脂粒子を被塗物に塗付後焼き付ける静電塗装方式と、予熱した被塗物を粉体塗料の中に浸漬し塗膜形成させる流動浸漬方式とがある。	2020/4/6	1～8
上	5	185	左下から14行目	ささら桁、	桁、	2020/4/6	1～8
上	5	185	図表5-73	ささら桁	桁	2020/4/6	1～8
上	5	205	図表5-97	タフデッド・カーペット	タフテッド・カーペット	2020/4/6	1～8
上	5	211	右上から4行目	一般社団法人日本インテリアファブリックス協会（NIF）によるNIFマークがある（図表5-100）。これは、制電、防炎等の性能について表示共同化した統一マークで、消防法などの規制がある場合、選択の大切な目安になっている。 なお、カーペットは、消防法により、ホテル、高層建築物、百貨店などの防災防火対象物で使用する場合は防炎性能が必要であり、「防炎ラベル」表示が求められている。	カーペットの性能に関する品質表示は、図表5-100に示すようにさまざまあり、商品選択の大切な目安になる。ホテル、高層建築物、百貨店などの防災防火対象物で使用する場合は防炎性能が必要であり、消防法により「防炎ラベル」表示が求められている。 また、一般社団法人日本インテリアファブリックス協会（NIF）による防炎マーク、制電マークなどもある。	2020/4/6	1～8
上	5	211	図表5-100	図表5―100　各種マーク	図表5―100　さまざまな品質表示マーク	2020/4/6	1～8
上	索引	251	左上から3行目	図表1-1　UR都市機構	削除	2020/4/6	1～8
上	2	26	左上から10行目	モデルルームのコーデイネーション	モデルルームのコーディネーション	2019/4/2	1～7

巻	章	頁	行・図表番号	誤	正	発行日	適用HB
上	3	34	図表3-9	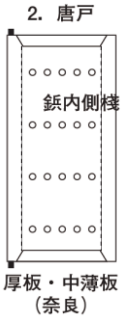	鋲内側桟を削除 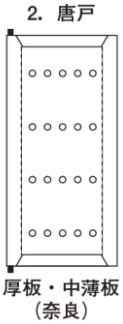	2019/4/2	1～7
上	3	34	図表3-9	桟框組	桟・框組	2019/4/2	1～7
上	3	52	右上から11行目	製作されようになった。	製作されるようになった。	2019/4/2	1～7
上	4	107	左上から2行目	つては、標準となる	ついては、標準となる	2019/4/2	1～7
上	5	177	左上から1行目	④加飾塗装（変わり塗り） 素材感をリアルに再現した石目調塗装～	3）その他 加飾塗装（変わり塗り） 素材感をリアルに再現した石目調塗装～	2019/4/2	1～7
上	5	178	左下から2行目	研磨剤の入りの	研磨剤入りの	2019/4/2	1～7
上	5	212	左下から13行目	主とし岩絵具	主として岩絵具	2019/4/2	1～7
上	5	224	図表5－105　備前焼	窯変（火びすき、	窯変（火だすき、	2019/4/2	1～7
上	5	228	左上から13行目	時聞の設定	時間の設定	2019/4/2	1～7
上	5	233	右上から17行目	不審者の浸入	不審者の侵入	2019/4/2	1～7
上	5	237	右上から10行目	高麗芝は軟らかく、日本の冬では枯れるが、洋芝はやや硬いが、年間を通して青々としている。	高麗芝は日本の冬では枯れるが、洋芝は年間を通して青々としている。	2019/4/2	1～7
上	2	15	左上から7行目	与状件	与条件	2018/4/16	1～6
上	2	23	左上から5行目	プロジェト	プロジェクト	2018/4/16	1～6
上	2	28	左上から17行目	商品の中からの選択	商品の中から選択	2018/4/16	1～6
上	3	49	右上から3行目	マナハウス	マナーハウス	2018/4/16	1～6
上	3	61	図表3-93	シェーズロング	シェーズ・ロング	2018/4/16	1～6
上	3	62	図表3-96	アルバー.アアルト（1929）	アルバー・アアルト（1929）	2018/4/16	1～6
上	3	64	図表3-106	マジストレッティ	ヴィコ・マジストレッティ	2018/4/16	1～6
上	4	72	図表4－8	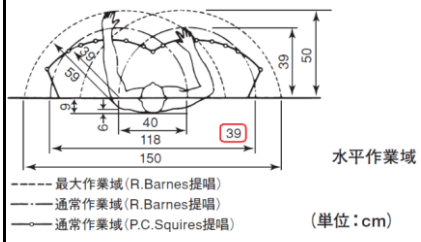	右肩の右下の39を削除 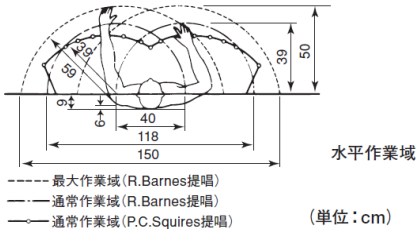	2018/4/16	1～6
上	4	87	図表4-36	収納家具は間口、奥行にも寸法を、高さ方向に人体寸法を優先させる。	収納家具は間口、奥行ともに物の寸法及び空間寸法を優先させ、高さ方向に人体寸法を優先させる。	2018/4/16	1～6
上	4	95	図表4-50	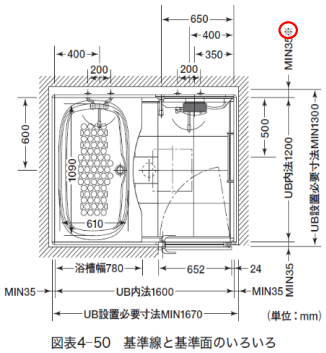 図表4-50　基準線と基準面のいろいろ	※を削除 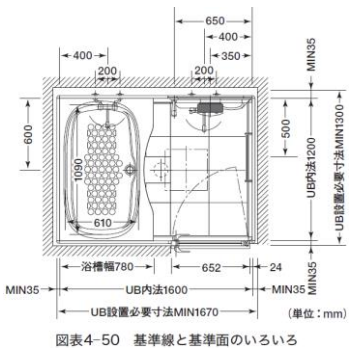 図表4-50　基準線と基準面のいろいろ	2018/4/16	1～6
上	4	99	図表4-57	ミュラー・リアーの図形	ミュラー・リヤーの図形	2018/4/16	1～6
上	4	105	左上から5行目	特色がある	特色がある。	2018/4/16	1～6
上	4	106	図表4－74 （上巻の巻頭にも同図表あり）	st ソフト	sf ソフト	2018/4/16	1～6
上	4	112	左下から10行目 左下から4行目	第9章　インテリア関連の法規・規格・制度	第9章　インテリア関連の法規、規格、制度	2018/4/16	1～6

巻	章	頁	行・図表番号	誤	正	発行日	適用HB
上	4	115	図表4-85	耐磨耗性｜磨耗に耐える程度	耐摩耗性｜摩耗に耐える程度	2018/4/16	1～6
上	4	117	左上から11行目	「住宅の品質確保の促進に関する法律」(以下、品確法)を制定し、	「品確法」を制定し、	2018/4/16	1～6
上	4	117	図表4-88	5-1省エネルギー対策等級	5-1　省エネルギー対策等級	2018/4/16	1～6
上	4	121	右上から13行目	適確な判断を	的確な判断を	2018/4/16	1～6
上	4	122	右上から5行目	L,D,Kの空間で行われる	L、D、Kの空間で行われる	2018/4/16	1～6
上	4	127	右下から5行目	第9章　インテリア関連の法規・規格・制度	第9章　インテリア関連の法規、規格、制度	2018/4/16	1～6
上	4	130	図表4-100	③触覚低下　指先の力が入り易い	③触覚低下　指先の力が入りやすい	2018/4/16	1～6
上	4	132	図表4-104	(イ)1室タイプ 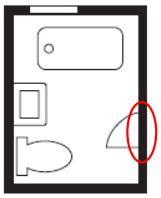	サニタリー空間の計画(イ)1室タイプのドア開口部 (イ)1室タイプ 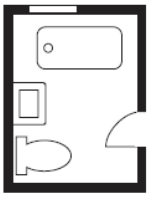	2018/4/16	1～6
上	4	132	右下から5行目	(2)　洗面所(図表4-107、108)	(2)　洗面所(図表4-107、108、110)	2018/4/16	1～6
上	4	133	左上から2行目	(3)　浴室(図表4-109、110、111)	(3)　浴室(図表4-109、111)	2018/4/16	1～6
上	4	133	右下から1行目	細やかな提案したい。	細やかな提案をしたい。	2018/4/16	1～6
上	4	138	左下から10行目	挙げられる	挙げられる。	2018/4/16	1～6
上	5	147	図表5-4	□一人分の幅といすの関係 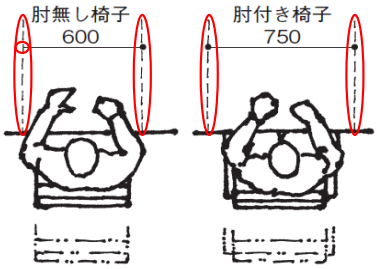	□一人分の幅といすの関係 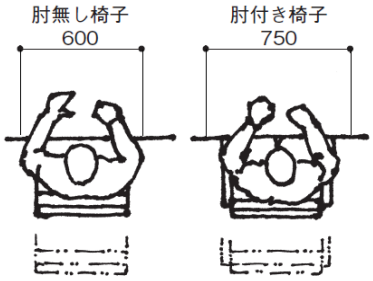	2018/4/16	1～6
上	5	147	図表5-4	□800×1500のテーブルと肘無し椅子の組合せ 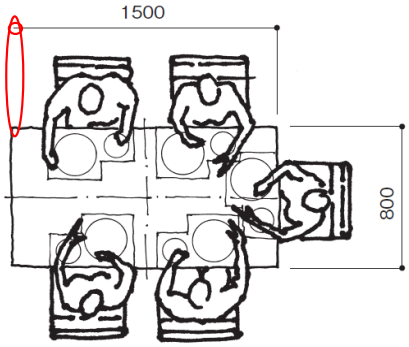	□800×1500のテーブルと肘無し椅子の組合せ 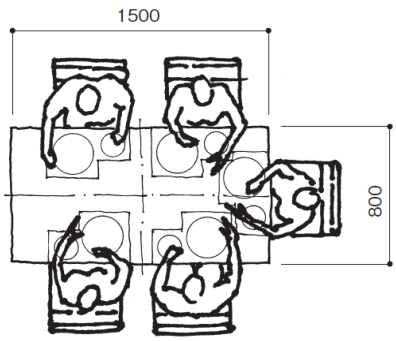	2018/4/16	1～6
上	5	150	図表5-7	空間の広さやと用途を	空間の広さや用途を	2018/4/16	1～6
上	5	160	図表5-27	ウェービングテープ	ウェビングテープ	2018/4/16	1～6
上	5	160	図表5-28	わた、(化繊わた)	わた(化繊わた)	2018/4/16	1～6
上	5	160	図表5-29	わた、(化繊綿)	わた(化繊わた)	2018/4/16	1～6
上	5	162	図表5-31	上部径つづみ型	下部径つづみ型	2018/4/16	1～6
上	5	180	左下から2行目	付長押など、和室の造作材は、	付長押などの造作材は、	2018/4/16	1～6
上	5	196	左下から15行目	出来る。	できる。	2018/4/16	1～6
上	5	196	左下から16行目	繊細な表情演出できる。	繊細な表情を演出できる。	2018/4/16	1～6
上	5	200	左上から4行目	古くから伊予(愛知県)簾が	古くから伊予(愛媛県)簾が	2018/4/16	1～6
上	5	217	左上から14行目	気侯風土に	気候風土に	2018/4/16	1～6
上	5	220	左上から2行目	震動や軽い地震などで	振動や軽い地震などで	2018/4/16	1～6
上	5	233	右上から11行目	必要である	必要である。	2018/4/16	1～6
上	5	239	左上から10行目	濡れるとは滑りやすいので	濡れると滑りやすいので	2018/4/16	1～6
上	索引	248	中列の上から5行目	遮音材・・・・・・・・・・・・・・・・・・56	削除	2018/4/16	1～6
上	－	目次	第4章第2節4	Dの生活場面・・・125	Dの生活場面・・・124	2017/6/12	1～5
上	2	26	右下から13行目	10㎡以上の増築	10㎡を超えて増築	2017/6/12	1～5
上	3	42	左上から7行目	第2次世界大戦	第二次世界大戦	2017/6/12	1～5
上	3	48	図表3－45	馬蹄型アーチ	馬蹄形アーチ	2017/6/12	1～5
上	3	53	右下から12行目	(4)ネオクラシズム	(4)ネオクラシシズム	2017/6/12	1～5

巻	章	頁	行・図表番号	誤	正	発行日	適用HB
上	3	53	右下から8行目	ネオクラシズム	ネオクラシシズム	2017/6/12	1～5
上	3	54	左上から6行目	ネオクラシズム	ネオクラシシズム	2017/6/12	1～5
上	3	54	左下から10行目	ネオクラシズム	ネオクラシシズム	2017/6/12	1～5
上	3	62	左上から3行目	第2次世界大戦	第二次世界大戦	2017/6/12	1～5
上	3	68	左上から12行目	第2次世界大戦	第二次世界大戦	2017/6/12	1～5
上	4	68	左上から12行目	第二次世界大戦大戦中	第二次世界大戦中	2017/6/12	1～5
上	4	68	左下から14行目	第2次世界大戦	第二次世界大戦	2017/6/12	1～5
上	4	126	図表4-94(イ)	立体のアイレベル	立位のアイレベル	2017/6/12	1～5
上	5	215	右下から7行目	鋼が酸に	銅が酸に	2017/6/12	1～5
上	5	216	左上から16行目	エデイション制	エディション制	2017/6/12	1～5
上	5	234	図表5-114　築地塀	繁貫	繋貫	2017/6/12	1～5
上	索引	245	左下から10行目	ネオクラシズム	ネオクラシシズム	2017/6/12	1～5
上	3	33	左上から5行目	高坏(たかつき)	高杯(たかつき)	2016/6/7	1～4
上	3	34	図表3-10　上部	折上挌天井	折上格天井	2016/6/7	1～4
上	3	51	左上から6行目	繰型装飾	挽物装飾	2016/6/7	1～4
上	3	57	左下から4行目	手工芸による中世様式の復活という時代	手工芸による中世様式の復活という、時代	2016/6/7	1～4
上	4	84	左下から10行目	座骨結節点	座位基準点(左右の座骨結節点の中央)	2016/6/7	1～4
上	4	92	図表4-46		L:リビングルーム、B:ベッドルーム　(追記)	2016/6/7	1～4
上	4	102	左上から3行目	(図表4-63、4-64)。	(図表4-63)。	2016/6/7	1～4
上	3	51	左上から6行目	繰型装飾	挽物装飾	2016/6/7	1～4
上	4	102	左上から3行目	(図表4-63、4-64)。	(図表4-63)。	2016/6/7	1～4
上	4	108	左下から1行目	明度対比という(図表4-79)。	明度対比という。例えば、同じ明度の灰色を明度の異なる黒地と白地にそれぞれ置いた場合、黒地上の灰色はその明度よりもより明るく見え、白地上の灰色はその明度よりもより暗く見える(図表4－79)。	2016/6/7	1～4
上	4	109	図表4－79		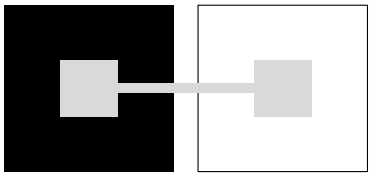	2016/6/7	1～4
上	4	137	左下から3行目	住宅エコポイント	住宅のポイント制度	2016/6/7	1～4
上	5	170	左上から15行目	④ABS樹脂(アクリル・ニトリル・ブタジエン・スチレン)	④ABS樹脂(アクリロニトリル・ブタジエン・スチレン樹脂)	2016/6/7	1～4
上	5	176	右上から14行目	①オイル	①オイルフィニッシュ	2016/6/7	1～4
上	5	177	右上から10行目	披塗物	被塗装物	2016/6/7	1～4
上	5	215	右下から6行目	問接法	間接法	2016/6/7	1～4
上	5	221	左上から14行目	ベンジャミナ	ベンジャミン(ベンジャミナ)	2016/6/7	1～4
上	2	20	右下から7行	配線	記録	2016/1/29	1～3
上	4	85	右上1行　図表	背柱	脊柱	2016/1/29	1～3
上	4	95	右下から12行	(図表4-51)	削除	2016/1/29	1～3
上	4	116	右下から8行	試験方法が決められている(図表4-86)。	試験方法などが決められているものがある(図表4-86)。	2016/1/29	1～3
上	4	116	図表4-86	図表4—86　床衝撃音レベルに関する遮音等級の求め方	図表4—86　床衝撃音レベルに関する遮音等級の場合	2016/1/29	1～3
上	4	116	図表4-86 ◆重量床衝撃音	LH—50は重量床衝撃に対する床の音響性能を表わす数値である。2階の床に自動車用タイヤを約1mの高さから落とした時、1階の室で約50ホンに聞こえる場合の床性能をLH—50という。	L_H—50は重量床衝撃に対する床の遮音性能の遮音等級を表している。数値は2階の床に所定の自動車用タイヤなどを所定の高さ(約1m)から落とした時、1階の室で聞こえる音圧レベルに相当する。	2016/1/29	1～3
上	4	116	図表4-86 ◆軽量床衝撃音	LL—50は軽量床衝撃に対する床の音響性能を表わす数値である。2階の床に500gのハンマーを4cmの高さから連続的に落とした時、1階の室で約50ホンに聞こえる場合の床性能をLL—50という。	L_L—50は軽量床衝撃に対する遮音性能の遮音等級を表している。数値は2階の床に500gのハンマーを4cmの高さから連続的に落とした時、1階の室で聞こえる音圧レベルに相当する。	2016/1/29	1～3
上	4	118	左下から6行	LH—50	L_H—50	2016/1/29	1～3
上	4	118	左下から1行	LL—45	L_L—45	2016/1/29	1～3
上	5	159	右上から2行	ダボ接ぎ	ダボ継ぎ	2016/1/29	1～3
上	5	159	右上から3行	枘接ぎ	枘継ぎ	2016/1/29	1～3
上	5	159	右上から4行	組接ぎ	組接継ぎ	2016/1/29	1～3
上	5	159	右上から5行	相互接ぎ	相互継ぎ	2016/1/29	1～3
上	5	159	図表5-26	枘接ぎ、ダボ接ぎ、三方胴付通枘接ぎ、二枚枘接ぎ、組接ぎ、刻み接ぎ・石畳組接ぎ、相互接ぎ	枘継ぎ、ダボ継ぎ、三方胴付通枘継ぎ、二枚枘継ぎ、組継ぎ、刻み継ぎ・石畳組継ぎ、相互継ぎ	2016/1/29	1～3
上	4	72	右上から15行	作業城	作業域	2015/4/15	1～3

巻	章	頁	行・図表番号	誤	正	発行日	適用HB
上	4	120	左下から12行	評価A以上がサスティナブル建築として優良とみなされる。	重複のため削除	2015/4/15	1～3
上	4	124	右上から14行	(図表4-92)	削除	2015/4/15	1～3
上	4	124	右下から8行	(図表4-91)	図表4-91,図表4-92	2015/4/15	1～3
上	4	125	下図	図表4-92　Lの家具配置例	図表4-92　V型の家具配置例(スケッチ)	2015/4/15	1～3
上	5	180	左上から11行	2　床仕上げ	1　床仕上げ	2015/4/15	1～3
上	4	104	図表4-68	360㎜	380㎜	2015/1/20	1～3
上	4	79	右下から1行	先述の	環境心理学者の	2015/1/20	1～2
上	4	80	左上から9行	環境心理学者の	先述の	2015/1/20	1～2
上	4	112	左下から13行	天井	天井	2015/1/20	1～2
上	4	127	右下から7行	天井	天井	2015/1/20	1～2
上	5	148	図表5-5	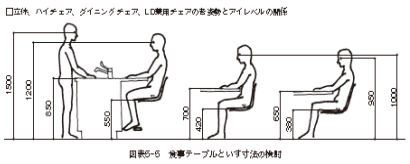	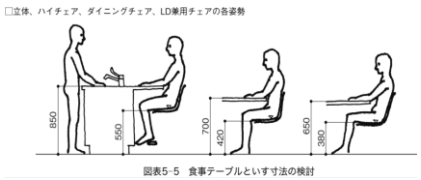	2015/1/20	1～2
上	5	189	左下から3行	ウィンドウトリートメン	ウインドートリートメント	2015/1/20	1～2
上	5	199	左上から14行	ボウウィンドー	ボウウインドー	2015/1/20	1～2
上		口絵	図表4-68	360㎜	380㎜	2015/1/20	1～3
上	4	71	図表4-4			2014/9/3	1～2
上	4	97	図表4-54	正11面体	正12面体	2014/9/3	1～2
上	4	113	右下から5行	蹴面	踏面	2014/9/3	1～2
上	5	149	図表5-6	ダイニングボード	カップボード	2014/9/3	1～2
上	5	150	右下から8行	それぞれがスツールにもミニテーブルにも使え、	それぞれがミニテーブルに使え、	2014/9/3	1～2
上	5	166	左下から3行	特類合板、	削除	2014/9/3	1～2
上	5	166	左下から2行	3種類	2種類	2014/9/3	1～2
上	5	166	右下から3行	突板貼りや塗装などの	突板貼りやオーバーレイ、プリント、塗装などの	2014/9/3	1～2
上	5	181	図表5-62	 欄間敷居の矢印の位置		2014/9/3	1～2
上	5	189	右上から8行	(「第3節　造作部品」参照)	(「第6章3節3 その他の造作材-(4)」参照)	2014/9/3	1～2
上	5	193	右下から6行	この加工はシャワーカーテンなどに施される。	削除	2014/9/3	1～2
上	5	194	右上から11行	レールの幅にプリーツ(ひだ)の分を足し、さらに左右の折り返し分として40㎝を加える。	レールの長さにプリーツ(ひだ)の分と多少の余裕を加える。	2014/9/3	1～2
上	5	194	右下から8行	レール長さより	レール長さから割り出した全体幅より	2014/9/3	1～2
上	5	194	右下から8行	丈は必要寸法に上下の折り返し分として、約40㎝をプラスする。下部のボトムが大きい場合はその寸法に準ずる。なお、	丈は腰窓か掃き出し窓かによって異なる。	2014/9/3	1～2
上	5	194	右下から4行	その分を加えておく。	その分を加えておく。なお、縫製における実際の必要数量は、上記数量に端部の折り返し分が足されることになる。	2014/9/3	1～2
上	5	200	右下から3行	(2)防炎規定	(2)防炎規制	2014/9/3	1～2
上	5	201	左上から3行	防災規定	防炎規制	2014/9/3	1～2
上	5	201	左下から4行	法律、消防法施行令(政令)、および消防法施行規制(省令)	消防法、同法施行令(政令)、および同法施行規則(省令)	2014/9/3	1～2

巻	章	頁	行・図表番号	誤	正	発行日	適用HB
上	5	201	左下から1行	ホテルなど(図表5-92)で使用される	ホテルなど(図表5-92)であり、そこで使用される	2014/9/3	1～2
上	5	201	右上から3行	工事用シートなどである。	工事用シートなどは、防炎物品でなければならない。	2014/9/3	1～2
上	5	201	右下から2行	防炎ラベル	防炎ラベル	2014/9/3	1～2
上	5	203	右下から13行	緞通のルビ　たんつう	だんつう	2014/9/3	1～2
上	5	223	左上から3行	八寸のルビ　はちすん	はっすん	2014/9/3	1～2
上	5	234	右上から12行	③　自然事材で造る垣根・塀	③　自然素材で造る垣根・塀	2014/9/3	1～2
上	2	14	左下から1行	図版	図板	2014/4/10	1
上	2	14	右上から7行	エレント	エレメント	2014/4/10	1
上	2	21	右下から1行	修補の完了	補修の完了	2014/4/10	1
上	2	22	左下から4行	(7)Phase	(7)Phase-7	2014/4/10	1
上	2	23	左上から18行	手数科	手数料	2014/4/10	1
上	3	33	右上から5行	張台	帳台	2014/4/10	1
上	3	45	左上から14行	フランスの様式は今なお、人々に	フランスの様式は、今なお人々に	2014/4/10	1
上	3	45	左下から9行	丁度品	調度品	2014/4/10	1
上	3	47	図表3-40		上左から「トスカナ」「ドリス」「イオニア」「コリント」「コンポジット」の文字を図下に記載	2014/4/10	1
上	3	47	左下から5行	三脚式のテーブル	三脚式のテーブル(図表3-41)	2014/4/10	1
上	3	47	左下から3行	寝椅子レクタス(図表3-41)がある。	寝椅子レクタスがある。	2014/4/10	1
上	3	54	図表3-68	プティトリアノン	プティ・トリアノン	2014/4/10	1
上	3	56	左上から6行	遅れて取り入れられるようになり	主流になり	2014/4/10	1
上	3	56	右上から10行	量産	量産品	2014/4/10	1
上	3	57	右上から5行	新様式	新芸術	2014/4/10	1
上	3	58	右上から2行	同時の有機的な形態	有機的な形態	2014/4/10	1
上	3	59	左上から5行	ヨゼフ・ホフマンらやヨーゼフ・オルブリッヒら	ヨーゼフ・ホフマンやヨゼフ・マリア・オルブリッヒら	2014/4/10	1
上	3	60	左上から3行	思考された	志向された	2014/4/10	1
上	3	60	図表3-90	チェアスカチェア	チェスカチェア	2014/4/10	1
上	3	60	右上から3行	最後の校長は建築家のバルセロナ・パビリオンと	最後の校長はバルセロナ・パビリオンと	2014/4/10	1
上	3	61	左上から7行	家具としては、スリングチェア	家具としては、小椅子のスリングチェア	2014/4/10	1
上	3	61	左上から8行	、グランコンフォール	、ソファーのグランコンフォール	2014/4/10	1
上	3	61	左上から9行	、シェーズ・ロング	、寝椅子のシェーズ・ロング	2014/4/10	1
上	3	62	右下から4行	ファンスワース邸	ファンズワース邸	2014/4/10	1
上	3	64	左上から2行	マリオ・ベリーニやヴィコ・マジストレッティ	ヴィコ・マジストレッティやマリオ・ベリーニ	2014/4/10	1
上	5	147	図表5-4右上	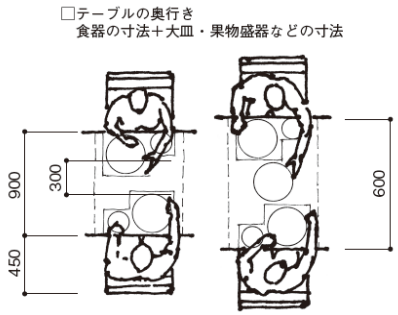	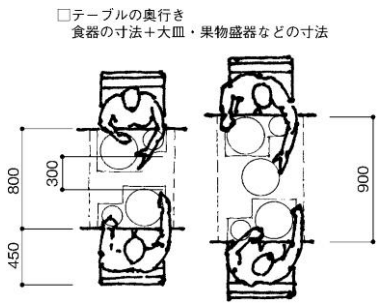	2014/4/10	1
上	5	166	左下から2行	2類合板(タイプⅡ)、3類合板(タイプⅢ)の4種類	2類合板(タイプⅡ)の3種類	2014/4/10	1
上	5	191	左上から6行	窓用レール	窓側用レール	2014/4/10	1
上	5	191	右下から17行	ジャガード機	ジャガード織機	2014/4/10	1
上	5	191	右下から16行	オートクリーン	オートスクリーン	2014/4/10	1
上	5	191	右下から17行	ロールスクリーン	ロータリースクリーン	2014/4/10	1
上	5	192	図表5-84	ジャカード織機プリント	ジャガード織機	2014/4/10	1
上	5	192	左上から2行	ラミナート加工	ラミネート加工	2014/4/10	1
上	5	194	左下から1行	3～5%程度短く	3～5%程度長く	2014/4/10	1
上	5	212	左上から13行	絵画・写真・彫刻・工芸品	絵画・写真・工芸品	2014/4/10	1
上	5	212	左上から16行	写真、彫刻、工芸品	写真、工芸品	2014/4/10	1
上	5	219	右上から5行	躯体との間に	躯体との間に	2014/4/10	1
上	5	230	左上から7行	デイベ	デュベ	2014/4/10	1
上	5	237	右下から8行	とレイヤージュ	トレイヤージュ	2014/4/10	1
上	6	44	左上から6行	アントニオ・レーモンド	アントニン・レーモンド	2014/4/10	1

ICHB統合版＜下巻＞　正誤表一括化版

更新日：　2023/4/20

巻	章	頁	行・図表番号	誤	正	発行日	適用HB
下	6	18	右下から2行目	錆（金偏に青）	錆	2023/4/20	1～11
下	6	20	右下から8行目	錆（金偏に青）	錆	2023/4/20	1～11
下	6	21	右下から9行目	錆（金偏に青）	錆	2023/4/20	1～11
下	6	21	右下から7行目	錆（金偏に青）	錆	2023/4/20	1～11
下	6	24	右下から6行目	錆（金偏に青）	錆	2023/4/20	1～11
下	6	25	右上から13行目	板	削除	2023/4/20	1～11
下	6	33	左下から8行目	板	削除	2023/4/20	1～11
下	6	47	右上から3行目	障子	明かり障子	2023/4/20	1～11
下	6	47	右上から3行目	襖	襖障子	2023/4/20	1～11
下	6	79	図表6-142	恵那錆（金偏に青）	恵那錆	2023/4/20	1～11
下	7	102	右下から1行目	平成32	令和2	2023/4/20	1～11
下	7	107	右下から5行目	止める	留める	2023/4/20	1～11
下	7	109	左下から4行目	庄	圧	2023/4/20	1～11
下	7	114	左下から6行目	廃ガス	排ガス	2023/4/20	1～11
下	7	114	左下から6行目	開放型	開放式	2023/4/20	1～11
下	7	114	右上から2行目	開放型	開放式	2023/4/20	1～11
下	7	114	右上から4行目	開放型	開放式	2023/4/20	1～11
下	7	114	右上から7行目	開放型	開放式	2023/4/20	1～11
下	7	114	右上から8行目	半密閉型	半密閉式	2023/4/20	1～11
下	7	114	右上から9行目	密閉型	密閉式	2023/4/20	1～11
下	7	114	図表7-37	半密閉型	半密閉式	2023/4/20	1～11
下	7	114	図表7-37	開放型	開放式	2023/4/20	1～11
下	7	114	図表7-37	密閉型	密閉式	2023/4/20	1～11
下	7	119	左下から8行目	庄	圧	2023/4/20	1～11
下	7	122	図表7-53	’NC	NC値	2023/4/20	1～11
下	7	123	右上から9行目	「庄」を2カ所修正	圧	2023/4/20	1～11
下	7	128	図表7-62	ソファ	ソファー	2023/4/20	1～11
下	7	134	左上から4行目	ソファ	ソファー	2023/4/20	1～11
下	7	138	左下から2行目	エアバック	エアバッグ	2023/4/20	1～11
下	7	139	左下から8行目	カルシュウム	カルシウム	2023/4/20	1～11
下	7	139	左下から8行目	錆（金偏に青）	錆	2023/4/20	1～11
下	7	140	右上から1行目	である。	である（2017年販売終了）。（追記）	2023/4/20	1～11
下	7	143	左下から1行目	錆（金偏に青）	錆	2023/4/20	1～11
下	7	145	左下から3行目	庄	圧	2023/4/20	1～11
下	7	148	左下から12行目	定ている	定めている	2023/4/20	1～11
下	7	150	図表7-100	コルケーゲートフィン	コルゲートフィン	2023/4/20	1～11
下	8	223	左上から7行目	ソファ	ソファー	2023/4/20	1～11
下	8	228	図表8-29（下から2つ目の図）	「ソファ」を2カ所修正	ソファー	2023/4/20	1～11
下	9	242	左下から9行目	省エネルギーの使用の合理化に関する法律	エネルギーの使用の合理化等に関する法律	2023/4/20	1～11
下	9	243	右上から1行目	都市計画区域内だけ	都市計画区域など	2023/4/20	1～11
下	9	246	左下から5行目	法第55、56条	法第55、56条、56条の2 （追記）	2023/4/20	1～11
下	9	251	左上から6行目	石膏	石こう	2023/4/20	1～11
下	9	254	右下から3行目	指定住宅性能評価機関	登録住宅性能評価機関	2023/4/20	1～11
下	9	255	左下から9行目	性能の検討	性能と評価	2023/4/20	1～11
下	9	255	図表9-16	指定住宅性能評価機関	登録住宅性能評価機関	2023/4/20	1～11
下	索引	272	中央上から7行目	コルビュジェ	コルビュジエ	2023/4/20	1～11
下	6	20	右下から3行目	重量鉄骨	重量型鋼	2022/4/15	1～10
下	6	21	左上から4行目	軽量鉄骨	軽量型鋼	2022/4/15	1～10
下	6	21	左上から4行目	ライトゲージ（LG）ともいう。	削除	2022/4/15	1～10
下	6	34	右上から1行目	祖面	粗面	2022/4/15	1～10
下	6	35	左下から4行目	乾式構法	乾式工法	2022/4/15	1～10
下	6	35	左下から8行目	湿式構法	湿式工法	2022/4/15	1～10
下	6	36	左下から12行目	壁仕上げの構法	壁仕上げの工法	2022/4/15	1～10
下	6	36	左下から11行目	湿式構法	湿式工法	2022/4/15	1～10
下	6	36	左下から10行目	湿式構法	湿式工法	2022/4/15	1～10
下	6	36	左下から11行目	乾式構法	乾式工法	2022/4/15	1～10
下	6	36	左下から9行目	乾式構法	乾式工法	2022/4/15	1～10
下	6	55	図表6-110	コンクリート　1.3	コンクリート　1.6	2022/4/15	1～10
下	6	83	左下から15行目	数奇屋建築	専門取扱店に注文して初めて	2022/4/15	1～10

巻	章	頁	行・図表番号	誤	正	発行日	適用HB
下	6	86	図表6-145	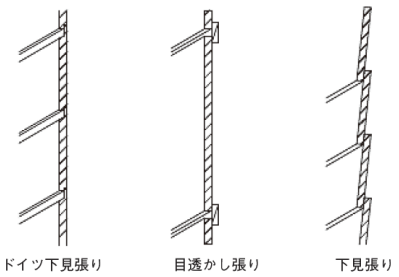 図表6-145　羽目板の張り方	画像差し替え 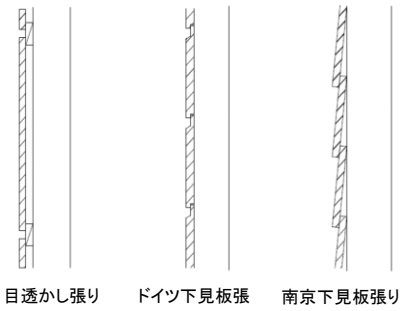 図表6-145　羽目板の張り方	2022/4/15	1～10
下	7	182	右下から9行目	直接/間接は	蹴込板	2022/4/15	1～10
下	9	245	右上から7行目	～問題がなければ検査済証が交付される。	～問題がなければ検査済証が交付される。なお、都市計画区域外においては、一定規模以内の場合は確認申請は不要になる。	2022/4/15	1～10
下	9	248	左上から6行目	天井面が地面より1m以上低くなければならない	天井が地盤面からの高さ1m以下でなければならない	2022/4/15	1～10
下	9	251	左下から1行目	また法でいう火を使う器具は、～従ってIH コンロのみを使用する場合は、内装制限は適用されない(国土交通省～44号)。	削除	2022/4/15	1～10
下	巻頭	カラー	図表8-61	展開図の着色	展開図の着彩	2021/4/16	1～9
下	6	2	左上から13行目	過言でない	過言ではない	2021/4/16	1～9
下	6	6	左下から9行目	軸組在来構法	在来軸組構法	2021/4/16	1～9
下	6	10	図表6-19	規格木材	枠組壁工法に用いられる規格木材(乾燥材)例	2021/4/16	1～9
下	6	25	左下から15行目	現在、圧縮強度、100N/㎟	現在、圧縮強度100N/㎟	2021/4/16	1～9
下	6	36	左上から10行目	コンクリート表面をモルタル等の左官仕上げを	コンクリート表面にモルタル等の左官仕上げを	2021/4/16	1～9
下	6	41	左上から6行目	吊束(つりづか)	吊り束(つづか)	2021/4/16	1～9
下	6	42	右下から1行目	(蹴込)	(蹴込み)	2021/4/16	1～9
下	6	42	右下から3行目	蹴込み床	蹴込床	2021/4/16	1～9
下	6	42	図表6-86	蹴込み床	蹴込床	2021/4/16	
下	6	51	図表6-105	蹴込み板	蹴込板	2021/4/16	1～9
下	6	56	右下から11行目	防火上有害な変形や亀裂を発生、せず、	防火上有害な変形や亀裂が発生せず、	2021/4/16	1～9
下	6	57	右上から13行目	液体状の材を塗って	液体状の剤を塗って	2021/4/16	1～9
下	6	88	左上から6行目	相欠	相欠き	2021/4/16	1～9
下	7	109	図表7-23	重量　1kg	質量　1kg	2021/4/16	1～9
下	7	110	右下から2行目	(6)人間の温度感覚	(6)人間の温熱感覚	2021/4/16	1～9
下	8	229	図表8-30	2点透視図法	2消点透視図法	2021/4/16	1～9
下	9	246	図表9-2	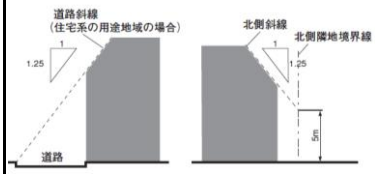 図表9-2　高さの制限	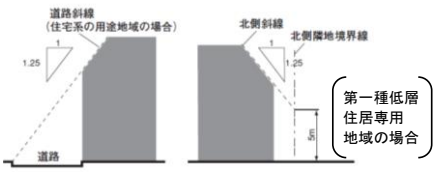 図表9-2　高さの制限	2021/4/16	1～9
下	9	249	右上から7行目	(11)内装制限(令112条、128条の3の2及び4、129条)	(11)内装制限　関連法令(法第35条、令第128条、令第129条など)	2021/4/16	1～9
下	6	2	右上から 3行目	その後、寝殿造りから書院造りへ	その後、寝殿造から書院造へ	2020/4/6	1～8
下	6	7	図表6-11	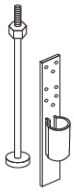	「ホールダウン金物」と記入。 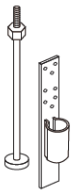 ホールダウン金物	2020/4/6	1～8
下	6	18	図6-42	(c)水平型フィンガジョイント	(c)水平型フィンガージョイント	2020/4/6	1～8
下	6	18	図6-42	(d)垂直型フィンガジョイント	(d)垂直型フィンガージョイント	2020/4/6	1～8
下	6	29	図表6-64　花崗岩	耐磨耗性が大。	耐摩耗性が大。	2020/4/6	1～8
下	6	32	図表6-69 C	耐磨耗性	耐摩耗性	2020/4/6	1～8
下	6	37	左上から12行目	設備機器が取り付くことが多いので、	設備機器を取り付けることが多いので、	2020/4/6	1～8
下	6	41	左上から13行目	寝殿造り	寝殿造	2020/4/6	1～8
下	6	41	左上から18行目	書院造り	書院造	2020/4/6	1～8
下	6	41	左上から19行目	数寄屋造り	数寄屋造	2020/4/6	1～8

巻	章	頁	行・図表番号	誤	正	発行日	適用HB
下	6	42	左上から6行目	書院造り	書院造	2020/4/6	1～8
下	6	44	右上から2行目	寝殿造り	寝殿造	2020/4/6	1～8
下	6	44	右上から3行目	書院造り	書院造	2020/4/6	1～8
下	6	47	右下から5行目	スムース	スムーズ	2020/4/6	1～8
下	6	55	図表6-110	軟質ウレタンフォーム保温板	硬質ウレタンフォーム保温板	2020/4/6	1～8
下	6	60	右上から16行目	書院造りで使われ	書院造で使われ	2020/4/6	1～8
下	6	61	右上から1行目	寝殿造り	寝殿造	2020/4/6	1～8
下	6	77	右上から2行目	寝殿造り	寝殿造	2020/4/6	1～8
下	6	86	図表6-145	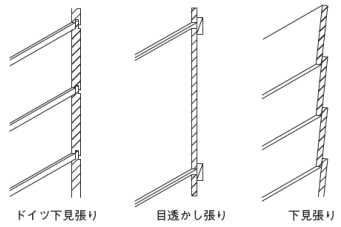	図の差し替え 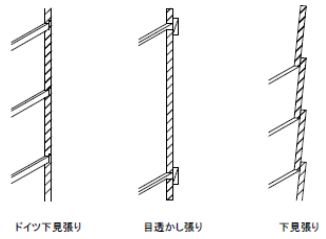	2020/4/6	1～8
下	6	89	右下から14行目	⑧　合成樹脂エマルションペイント1種(AEP) 一般にアクリル系エマルションペイントと呼ばれるもので、低温でも造膜性が良い。可塑剤がなくても被膜形成が良く、色付けも容易である。耐候性、耐摩耗性、保色性に優れているため、水滴を生じるような場所(浴室、キッチンなど)に適している。	⑧　合成樹脂エマルションペイント JIS K5663 1種(EP-1) 水性エマルションペイントの一種で、低温でも造膜性がよく、可塑剤がなくても被膜形成に優れ色付けも容易である。耐水性，耐摩耗性，保色性にも優れているため浴室やキッチンの壁や天井仕上げに適している。 なお、略記号としてはEPになるが、図面上などではAEPと表記されることもある。	2020/4/6	1～8
下	6	89	右下から7行目	⑨　合成樹脂エマルションペイント2種(EP) 一般に水性エマルションペイントと呼ばれるもので、壁や天井の塗料として広く使われている。安価で、多くのタイプがある。耐水・耐アルカリ性はやや劣る。 水性エマルション塗料は有機溶剤を含まないので、安全かつ無公害である。また、ほぼ無臭なので、インテリア用として壁や天井に最も多く使われている。	⑨　合成樹脂エマルションペイント JIS K5663 2種(EP-2) 水性エマルションペイントの一種で上記の1種に準ずるものである。1種より安価で多くのタイプがあるが、耐水性・耐アルカリ性はやや劣る。	2020/4/6	1～8
下	6	92	右上から9行目	合成エマルションペイント2種(EP)	合成樹脂エマルションペイント	2020/4/6	1～8
下	6	92	右下から11行目	合成エマルションペイント3種(EP)	合成樹脂エマルションペイント	2020/4/6	1～8
下	6	92	右下から5行目	合成樹脂エマルションペイント1種(AEP)	合成樹脂エマルションペイント	2020/4/6	1～8
下	6	93	右上から10行目	合成エマルションペイント2種(EP)	合成樹脂エマルションペイント2種	2020/4/6	1～8
下	6	93	右上から11行目	合成樹脂エマルションペイント1種(AEP)	合成樹脂エマルションペイント1種	2020/4/6	1～8
下	7	96	右下から14行目	風向発生頻度を円グラフの中心からの距離で表したもの	風向発生頻度を8方位もしくは16方位に分けて表したもの	2020/4/6	1～8
下	7	121	図表7－51内	低温域共鳴透過	低音域共鳴透過	2020/4/6	1～8
下	7	130	左上から5行目	建物の日照時間は、	建物の日照時間は、	2020/4/6	1～8
下	7	197	右下から2行目	金銀(メッキ)製品等を痛める	金銀(メッキ)製品等を傷める	2020/4/6	1～8
下	8	215	右上から2行目	建物の鉛直方向の断面を表す図面、	建物の鉛直方向の断面を表す図面に、	2020/4/6	1～8
下	9	247	右下から2行目	令第1条の2	令第1条二号	2020/4/6	1～8
下	9	254	右上から16行目	構造体力	構造耐力	2020/4/6	1～8
下	9	255	右上から2行目	性能評価書とは	性能評価書には	2020/4/6	1～8
下	9	260	左上から17行目	小売業者(古物商を含む)には排出者(消費者)から引き取った廃家電製品をメーカーに引き渡す義務が、そして排出者には再商品化など(「再商品化」と「熱回収」)の料金を負担するという義務がそれぞれ課され、三者負担によりリサイクルを行う形をとっている。	小売業者(古物商を含む)には排出者(消費者)から引き取る義務と廃家電製品をメーカーに引き渡す義務が、そして排出者には再商品化など(「再商品化」と「熱回収」)の料金を負担するという役割分担により循環型社会を形成していくこととなっている。	2020/4/6	1～8
下	索引	273	左下から2行目	図表6-145　全国タイル工業協会編「タイル手帳」全国タイル工業協会	削除	2020/4/6	1～8
下	6	26	左下から7行目	ている	ている。	2019/4/2	1～7
下	6	34	右上から3行目	ぞうきんずり	雑巾摺り	2019/4/2	1～7
下	6	37	左上から5行目	照明器具等を取付る	照明器具等を取り付ける	2019/4/2	1～7
下	6	38	右上から8行目	使用されることが多い。。	使用されることが多い。	2019/4/2	1～7
下	6	42	図6-85	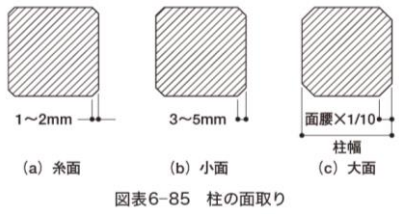	(c)大面を削除 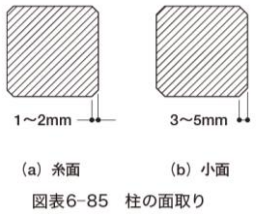	2019/4/2	1～7
下	6	44	図表6-90	ぞうきん摺り	雑巾摺り	2019/4/2	1～7

巻	章	頁	行・図表番号	誤	正	発行日	適用HB
下	6	45	左下から3行目	目地底	底目地	2019/4/2	1～7
下	7	126	右下から4行目	光膜反射	光幕反射	2019/4/2	1～7
下	7	130	左上から6行目	日照時間は季節によって異なり	一方、可照時間は季節によって異なり	2019/4/2	1～7
下	7	164	左下から8行目	内線規定	内線規程	2019/4/2	1～7
下	7	164	図表7-130	内線規定	内線規程	2019/4/2	1～7
下	7	164	右上から8行目	内線規定	内線規程	2019/4/2	1～7
下	7	207	右上から14行目	内線規定	内線規程	2019/4/2	1～7
下	7	249	右下から3行目	しかも耐火建築物は対象外になるので	しかも主要構造部を耐火構造とした場合が対象外になるので	2019/4/2	1～7
下	－	巻頭	「編集にあたって」右ページ8行目	ここで取り上げ解説してある	ここで取り上げ解説してある。	2018/4/16	1～6
下	－	目次	下から2行目	2 吸音材と遮音材	2 吸音材	2018/4/16	1～6
下	6	4	右上から12行目	森林面積が大きく良質の木材を豊富に産出する、	森林面積が大きく良質の木材を豊富に産出する。	2018/4/16	1～6
下	6	4	右上から15行目	組積造は敬遠された、	組積造は敬遠された。	2018/4/16	1～6
下	6	5	図表6－3	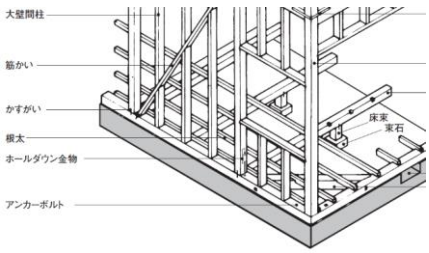	画像の根太の一部を削除 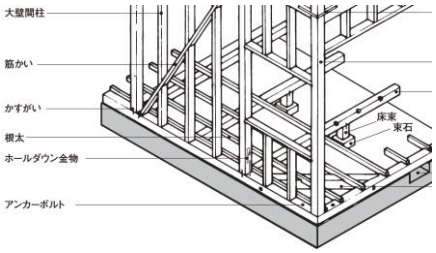	2018/4/16	1～6
下	6	24	左下から3行目	ポルトランドいう名前は、	ポルトランドという名前は、	2018/4/16	1～6
下	6	25	左下から15行目	現在圧縮強度、100N/mm²以上のものもつくれる。	現在、圧縮強度、100N/mm²以上のものもある。	2018/4/16	1～6
下	6	26	左上から2行目	① 配筋	削除	2018/4/16	1～6
下	6	56	左上から1行目	2 吸音材と遮音材	2 吸音材	2018/4/16	1～6
下	6	56	左下から10行目	1）多孔質吸音材	削除	2018/4/16	1～6
下	6	85	右上から4行目	b.特殊加工壁紙、ガラスフィルムなどがある。	b.特殊加工壁紙、ガラスフィルムなど	2018/4/16	1～6
下	6	86	右下から3行目	9.5mm、と12.5mmで、	9.5mmと12.5mmで、	2018/4/16	1～6
下	6	92	右下から11行目	下地を調整する、	下地を調整する。	2018/4/16	1～6
下	6	93	右上から12行目	パテの必要とならない平滑な塗装面では	パテを必要としない平滑な塗装面では	2018/4/16	1～6
下	7	137	図表7－78	給水圧力 (KPa)	給水圧力 (kPa)	2018/4/16	1～6
下	7	145	右上から1行目	一戸建て住宅では器具数も少なく、落差も小さい為、通気管を設けることはほとんどないが、集合住宅や大きな建物では忘れてはいけない設備である。	一戸建て住宅で器具数が少なく、落差が小さい場合は、通気管を設けないこともあるが、集合住宅や大きな建物では必要な設備である。	2018/4/16	1～6
下	7	177	左上から18行目	あるため。狭い隙間に入れて	あるため、狭い隙間に入れて	2018/4/16	1～6
下	7	182	左下から9行目	さらさわるため、	さらされるため、	2018/4/16	1～6
下	7	208	左下から1行目	フォーム時などの	リフォーム時などの	2018/4/16	1～6
下	8	210	右下から3行目	おのおの建築設計図書は、	おのおのの建築設計図書は、	2018/4/16	1～6
下	8	236	左下から4行目	の例である。。照明による	の例である。照明による	2018/4/16	1～6
下	－	266	中列の上から5行目	遮音材・・・・・・・・・・・・・・・・・・56	削除	2018/4/16	1～6
下	7	122	右上から8行目	会話や音楽を快く聞きとれるためには、	会話や音楽を快く聞きとるためには	2017/6/12	1～5
下	6	3	左上から15行目	第2次世界大戦	第二次世界大戦	2017/6/12	1～5
下	7	122	右上から8行目	会話や音楽を快く聞きとれるためには、	会話や音楽を快く聞きとるためには、	2017/6/12	1～5
下	7	175	右下から5行目	○W相当の明るさ	○形相当の明るさ	2017/6/12	1～5

<table>
<tr><th>巻</th><th>章</th><th>頁</th><th>行・図表番号</th><th>誤</th><th>正</th><th>発行日</th><th>適用HB</th></tr>
<tr><td>下</td><td>7</td><td>175</td><td>図表7-146</td><td>・表の項目 電球、小形電球⇒区分
・表内に記載されいる「W」は削除し、「電球」を追記
・(JELC7501/口金E26)⇒(JIS C 7501)
・(JEL118/口金E17) ⇒(JEL 118)
<table><tr><th colspan="2">一般照明用電球
代替表示区分
(JELC7501 / 口金E26)</th><th colspan="2">小形一般照明用電球
代替表示区分
(JEL118 / 口金E17)</th></tr><tr><th>電球</th><th>定格初光束</th><th>小形電球</th><th>定格初光束</th></tr><tr><td>20W形相当</td><td>170lm</td><td>25W形相当</td><td>230lm</td></tr><tr><td>30W形相当</td><td>325lm</td><td>40W形相当</td><td>440lm</td></tr><tr><td>40W形相当</td><td>485lm</td><td>50W形相当</td><td>600lm</td></tr><tr><td>60W形相当</td><td>810lm</td><td>60W形相当</td><td>760lm</td></tr><tr><td>—</td><td>—</td><td>75W形相当</td><td>1000lm</td></tr><tr><td>100W形相当</td><td>1520lm</td><td>100W形相当</td><td>1430lm</td></tr></table>参照:(一社)日本電球工業会
図表7-146 一般照明用電球代替表示</td><td><table><tr><th colspan="2">一般照明用電球
代替表示区分
(JIS C 7501)</th><th colspan="2">小形一般照明用電球
代替表示区分
(JEL 118)</th></tr><tr><th>区分</th><th>定格初光束</th><th>区分</th><th>定格初光束</th></tr><tr><td>電球20形相当</td><td>170lm</td><td>電球25形相当</td><td>230lm</td></tr><tr><td>電球30形相当</td><td>325lm</td><td>電球40形相当</td><td>440lm</td></tr><tr><td>電球40形相当</td><td>485lm</td><td>電球50形相当</td><td>600lm</td></tr><tr><td>電球60形相当</td><td>810lm</td><td>電球60形相当</td><td>760lm</td></tr><tr><td>—</td><td>—</td><td>電球75形相当</td><td>1000lm</td></tr><tr><td>電球100形相当</td><td>1520lm</td><td>電球100形相当</td><td>1430lm</td></tr></table>参照:(一社)日本電球工業会
図表7-146 一般照明用電球代替表示</td><td>2017/6/12</td><td>1～5</td></tr>
<tr><td>下</td><td>7</td><td>176</td><td>左上から2行目</td><td>電球○○W相当の</td><td>電球○○形相当の</td><td>2017/6/12</td><td>1～5</td></tr>
<tr><td>下</td><td>7</td><td>176</td><td>左上から4行目</td><td>100W電球相当の</td><td>100形電球相当の</td><td>2017/6/12</td><td>1～5</td></tr>
<tr><td>下</td><td>7</td><td>176</td><td>左上から5行目</td><td>80W相当の光</td><td>80形相当の光</td><td>2017/6/12</td><td>1～5</td></tr>
<tr><td>下</td><td>9</td><td>246</td><td>左上から11行目</td><td>「延べ面積の敷地面に対する割合</td><td>「延べ面積の敷地面積に対する割合</td><td>2017/6/12</td><td>1～5</td></tr>
<tr><td>下</td><td>索引</td><td>271</td><td>左下から10行目</td><td>ネオクラシズム</td><td>ネオクラシシズム</td><td>2017/6/12</td><td>1～5</td></tr>
<tr><td>下</td><td>6</td><td>5</td><td>図表6－3内の左上から6行目</td><td>短尺金物</td><td>短冊金物</td><td>2016/6/7</td><td>1～4</td></tr>
<tr><td>下</td><td>6</td><td>9</td><td>図表6－14内の左上の図</td><td>根太床(車床)</td><td>根太床(単床)</td><td>2016/6/7</td><td>1～4</td></tr>
<tr><td>下</td><td>6</td><td>10</td><td>図表6－17内の右下の図(腮のルビ)</td><td>あこ</td><td>あご</td><td>2016/6/7</td><td>1～4</td></tr>
<tr><td>下</td><td>6</td><td>14</td><td>左下から12行目</td><td>気乾状態となるこのとき</td><td>気乾状態となる。このとき</td><td>2016/6/7</td><td>1～4</td></tr>
<tr><td>下</td><td>6</td><td>19</td><td>図表6－45 中程右側</td><td>合板スラブ</td><td>合成スラブ</td><td>2016/6/7</td><td>1～4</td></tr>
<tr><td>下</td><td>6</td><td>47</td><td>右下から4行目</td><td>しかし木製建具は反りや伸縮を伴うのでそれを維持することが難しい。
そのため、最近では</td><td>そのためいろいろな種類のレールと戸車が使われる(図表6-98)。
また、最近では</td><td>2016/6/7</td><td>1～4</td></tr>
<tr><td>下</td><td>6</td><td>48</td><td>左上から3行目</td><td>化対策にもなる(図表6—98)。</td><td>化対策にもなる(図表6—134(P70))。</td><td>2016/6/7</td><td>1～4</td></tr>
<tr><td>下</td><td>6</td><td>57</td><td>右下から7行目</td><td>4)塗布防水</td><td>4)モルタル防水</td><td>2016/6/7</td><td>1～4</td></tr>
<tr><td>下</td><td>6</td><td>57</td><td>右下から6行目</td><td>モルタルなどに混入して</td><td>モルタルに防水剤を混入して</td><td>2016/6/7</td><td>1～4</td></tr>
<tr><td>下</td><td>6</td><td>63</td><td>右上から5行目</td><td>窓サッシが上にスライドしながら開く機構の窓。</td><td>窓の上部がサッシ枠に沿って下にスライドし、下部が外側に辷り出す。</td><td>2016/6/7</td><td>1～4</td></tr>
<tr><td>下</td><td>6</td><td>70</td><td>左下から6行目</td><td>戸車にはレール(図表6—134)と</td><td>戸車にはレールと</td><td>2016/6/7</td><td>1～4</td></tr>
<tr><td>下</td><td>6</td><td>70</td><td>左下から4行目</td><td>平戸車を用いる。</td><td>平戸車を用いる。(図表6-98(P48))</td><td>2016/6/7</td><td>1～4</td></tr>
<tr><td>下</td><td>6</td><td>79</td><td>左上から5行目</td><td>対衝撃性</td><td>耐衝撃性</td><td>2016/6/7</td><td>1～4</td></tr>
<tr><td>下</td><td>6</td><td>83</td><td>右上から9行目</td><td>幅が広い(図表3-144)。</td><td>幅が広い(図表6-144)。</td><td>2016/6/7</td><td>1～4</td></tr>
<tr><td>下</td><td>7</td><td>125</td><td>右上から10行目</td><td>人射</td><td>入射</td><td>2016/6/7</td><td>1～4</td></tr>
<tr><td>下</td><td>7</td><td>141</td><td>右下から1行目</td><td>プラスチックチューブ(鞘)を設し</td><td>プラスチックチューブ(鞘)を設置し</td><td>2016/6/7</td><td>1～4</td></tr>
<tr><td>下</td><td>7</td><td>149</td><td>図表7－97 内の「用途」</td><td>削除箇所に—
<table><tr><th colspan="2">種類と特徴</th><th>形状</th><th>羽根</th><th>用途</th></tr><tr><td>軸流ファン</td><td>●プロペラファン
①軸流送風機の最も簡単で、小形のもの。
②風量は多いが、静圧は低く、0～30Pa程度なので、ダクトなどの抵抗を受けると、極度に風量は減少する。
③他に圧力形でダクト接続が可能な有圧換気扇、ダクト間に挿入できるコンパクトな斜流ファンがある。</td><td> 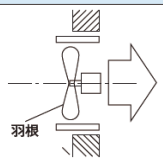 </td><td>  </td><td>・台所・便所等の壁掛けファン
~~・浅型レンジフード~~</td></tr><tr><td>遠心力ファン</td><td>●ターボファン
①比較的広幅の後向きの羽根が付いているもの。
②効率は他のファンに比較して、最も高く、高速ダクト方式の送風機に適している。</td><td> </td><td> 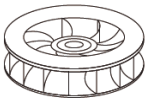 </td><td>・空調ダクト
・高速ダクト
・浅型レンジフード</td></tr><tr><td></td><td>●シロッコファン
①水車と同じ原理で、図のように、羽根車に、幅の狭い、前向きの羽が多数付いているもの。
②静圧が高く、あらゆる送風機に使われている。</td><td> </td><td> 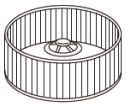 </td><td>・空調ダクト
・深型レンジフード</td></tr></table>図表7-97 ファンの種類と特徴
追記箇所に□</td><td>2016/6/7</td><td>1～4</td></tr>
<tr><td>下</td><td>7</td><td>154</td><td>左下から3行目</td><td>高温でないため、エントロピーの拡大が少なく、取り扱い圧力が</td><td>高温でないため、取り扱い圧力や温度が低く安全性に優れていることである。</td><td>2016/6/7</td><td>1～4</td></tr>
<tr><td>下</td><td>7</td><td>171</td><td>右下から2行目</td><td>GIE(国際照明委員会)</td><td>CIE(国際照明委員会)</td><td>2016/6/7</td><td>1～4</td></tr>
<tr><td>下</td><td>7</td><td>197</td><td>図表7－181 表題</td><td>浄水器の仕組み</td><td>浄水器・整水器の仕組み</td><td>2016/6/7</td><td>1～4</td></tr>
<tr><td>下</td><td>7</td><td>197</td><td>左上から3行目</td><td>(d)浄水器</td><td>(d)浄水器・整水器</td><td>2016/6/7</td><td>1～4</td></tr>
</table>

巻	章	頁	行・図表番号	誤	正	発行日	適用HB
下	7	202	図表7－198	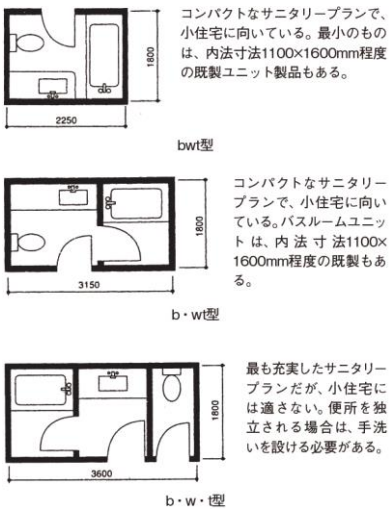	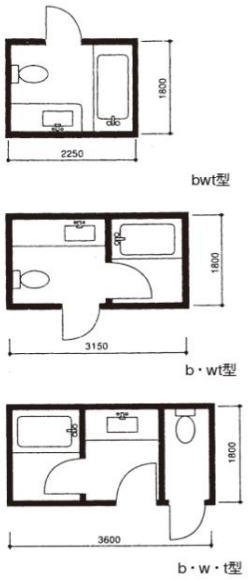	2016/6/7	1～4
下	9	246	図表9-3	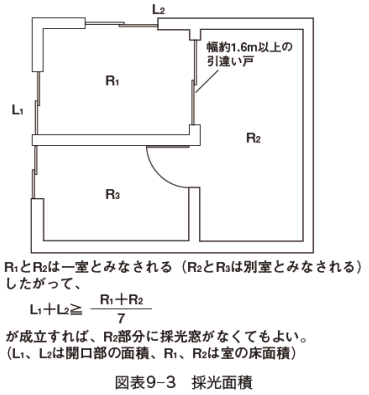	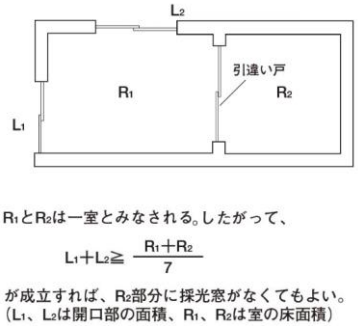	2016/6/7	1～4
下	9	262	右下から12行目	付けられている	付けられている。	2016/6/7	1～4
下	6	56	右下から10行	有宍	有害	2016/1/29	1～3
下	6	63	左上1行　表内	フォールディングドア	スライディングドア	2016/1/29	1～3
下	7	140	左下から3行	エコファーム	エネファーム	2016/1/29	1～3
下	7	153	右上から3行	図表7-105	図表7-106	2016/1/29	1～3
下	7	179	左下から11行	直射グレア	直接グレア	2016/1/29	1～3
下	7	119	右下から6行	単位はdB(A)で表される。	単位はdBで表される。以前の単位はdB(A)またはホンが使われてきた。	2015/1/20	1～3
下	7	120	文中5カ所 図表7-49　3カ所	dB(A)	dB	2015/1/20	1～3
下	7	122	図表7-53	dB(A)	dB	2015/1/20	1～3
下	6	33	左上から4行	ツーバイフォー構法の場合、際根太が土台の役割を果たしほぼ同様の構成をとなる。	ツーバイフォー構法の場合、1階床を束立て床にすることも多いが、	2014/9/3	1～2
下	6	43	左上から6行	⑤　洞床	⑦　洞床	2014/9/3	1～2
下	6	43	左上から10行	⑥　吊り床	⑤　吊り床	2014/9/3	1～2
下	6	43	左上から13行	⑦　置床	⑥　置き床	2014/9/3	1～2
下	6	75	図表6-139	密度650kg/m3以下のもの	密度650kg/m3未満のもの	2014/9/3	1～2
下	6	76	左下から12行	30%以下の	30%未満の	2014/9/3	1～2
下	7	120	右下から2行	$TL = \log_{10}\frac{1}{\tau} = \log_{10}\frac{I}{I_t}$	$TL = 10\log_{10}\frac{1}{\tau} = 10\log_{10}\frac{I}{I_t}$	2014/9/3	1～2
下	7	166	左上から16行	変更したときは	変更したいときは	2014/9/3	1～2
下	7	181	図表7-157	光度核	光度角	2014/9/3	1～2
下	7	190	図表7-165	特定電気用品のPSEマーク　特定電気用品以外の電気用品のPSEマーク	特定電気用品のPSEマーク　特定電気用品以外の電気用品のPSEマーク	2014/9/3	1～2

巻	章	頁	行・図表番号	誤	正	発行日	適用HB
下	8	221	図表8-19	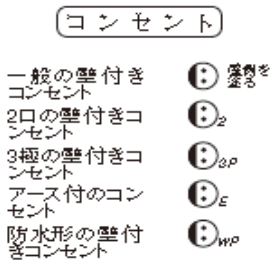	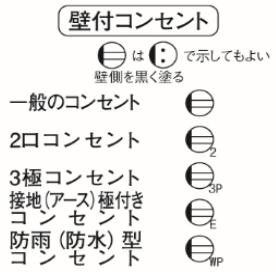	2014/9/3	1～2
下	9	244	左上から12行	軒天上	軒天井	2014/9/3	1～2
下	9	244	左下から4行	鉄鋼モルタル塗	鉄網モルタル塗	2014/9/3	1～2
下	9	246	左下から7行	2)　高さの制限	2)　高さの制限(法第55、法第56条)	2014/9/3	1～2
下	9	246	右上から1行	⑤建物の高さの制限～(図表9-2)。	⑤隣地斜線制限、などがある(図表9-2)。	2014/9/3	1～2
下	9	246	右下から3行	2)有効採光面積の算定	2)有効採光面積の算定(法第28条)	2014/9/3	1～2
下	9	247	左下から3行	ただし、学校の教室で床面積が50㎡を超える場合は、3m以上でなければならない。	削除	2014/9/3	1～2
下	9	248	左上から6行	法第52条の2	法第52条第3項	2014/9/3	1～2
下	9	248	左下から6行	(令第22条)	削除	2014/9/3	1～2
下	9	248	左下から3行	令第22条	令第22条の2	2014/9/3	1～2
下	9	249	右上から7行	(11)内装制限	(11)内装制限(令112条、128条の3の2及び4、129条)	2014/9/3	1～2
下	9	251	右上から7行	以下のような規定がある。	以下のような規定がある(国土交通省住指発682号)。	2014/9/3	1～2
下	9	251	右上から12行	(平均高ではないことに注意)。	(平均高ではないことに注意、図表9-12)。 なお、上記①、②の他に、自治体によっては、小屋裏物置を使用するために設置する階段や梯子の仕様と換気用などの開口部の大きさについての規定を別途設けているところがある。	2014/9/3	1～2
下	9	251	右上から13行	③の文章、④の文章	削除	2014/9/3	1～2
下	9	251	図表9-12	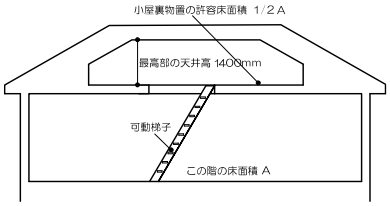	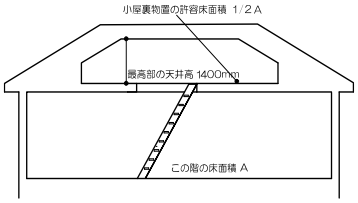	2014/9/3	1～2
下	6	目次		第4節　機能材料と工法	第4節　機能材料と構法	2014/4/10	1
下	6	2	図表6-1	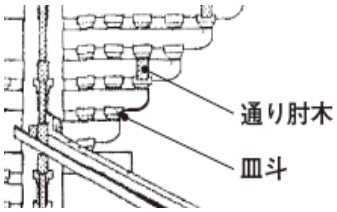	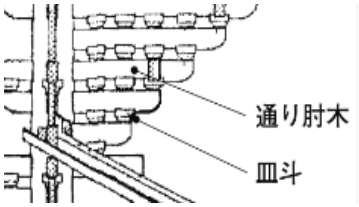	2014/4/10	1
下	6	3	左下から13行	特にコンピューターの	また、コンピューターの	2014/4/10	1
下	6	7	左下から10行	柱は長い	柱は上下の支点間が長い	2014/4/10	1
下	6	7	左下から9行	最小径が決まっている。	最小径が決まる。	2014/4/10	1
下	6	7	左下から3行	柱と柱の	また、柱と柱の	2014/4/10	1
下	6	8	左下から7行	外壁も断熱を行うが、特に壁では	建物は断熱を必要とするが、特に外壁では	2014/4/10	1
下	6	14	左上から15行	施工性が良い、	施工性が良く、重量当たりの強度が大きい。その他にも	2014/4/10	1
下	6	22	右上から7行	などがある。	などがある(図表6-52,6-74)。	2014/4/10	1
下	6	25	左上から3行	水はコンクリートの	水は、収縮亀裂の原因ともなりコンクリートの	2014/4/10	1

巻	章	頁	行・図表番号	誤	正	発行日	適用HB
下	6	26	図表6-57	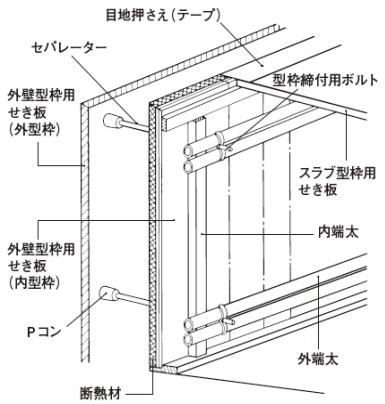	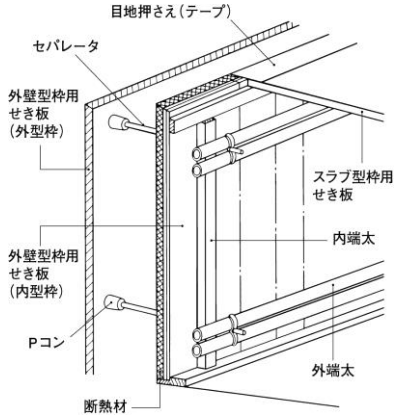	2014/4/10	1
下	6	26	右上から5行		「フォームタイ(型枠締付用ボルト):型枠が倒れないように、せき板と横・縦端太を連結する金物」を削除	2014/4/10	1
下	6	26	右下から4行	フォームタイ	型枠締付用ボルト	2014/4/10	1
下	6	37	左上から18行	下地用につくられた部材も	下地用につくられた既製の部材も	2014/4/10	1
下	6	40	左上から5行	(2)和室・壁の造作	(2)真壁の造作	2014/4/10	1
下	6	48	図表6-97	リーベキップ	ドレーキップ	2014/4/10	1
下	6	48	図表6-97	縦軸	縦軸回転	2014/4/10	1
下	6	54	17行	第4節機能材料と工法	第4節機能材料と構法	2014/4/10	1
下	6	57	左下から10行	材料や工法	材料や構法	2014/4/10	1
下	6	58	図表6-114		「ビニルアスベスト床タイル」を2カ所削除	2014/4/10	1
下	6	71	左上から9行	現在では認めらていない	現在では認められていない	2014/4/10	1
下	6	74	右上から12行	厚物から～薄物	厚物から薄物	2014/4/10	1
下	6	74	右下から6行		「塗装を施して」を削除	2014/4/10	1
下	6	84	左下から1行	辺リボン	ヘリンボーン	2014/4/10	1
下	6	88	右上から17行	水溶性塗料)、	水溶性塗料、	2014/4/10	1
下	6	89	右下から10行	耐仮性	耐候性	2014/4/10	1
下	7	102	右下から8行		「これまでの仕様基準はなくなり、」を削除	2014/4/10	1
下	7	103	左上から10行	外皮熱貫流率	外皮平均熱貫流率	2014/4/10	1
下	7	103	図表7-13	透過日	透過日射熱	2014/4/10	1
下	7	117	図表7-44	反射音Ｉ	反射音Ｉｒ	2014/4/10	1
下	7	117	図表7-44	吸収音Ｉ	吸収音Ｉａ	2014/4/10	1
下	7	117	図表7-44	透過音Ｉ	透過音Ｉｔ	2014/4/10	1
下	7	176	左上から1行	下記	図表7-146	2014/4/10	1
下	7	178	図表7-151	7.屋外用ブラケット	7.ブラケット	2014/4/10	1
下	7	189	右上から11行	電球形上のランプ	電球形状のランプ	2014/4/10	1
下	7	197	左上から8行	水洗金具	水栓金具	2014/4/10	1
下	7	197	図表7-180	水洗金具	水栓金具	2014/4/10	1
下	7	197	右上から2行	中空系フィルター	中空糸膜フィルター	2014/4/10	1
下	7	198	図表7-184	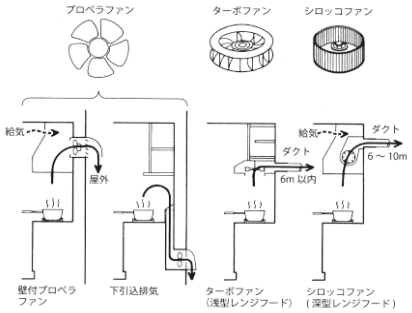	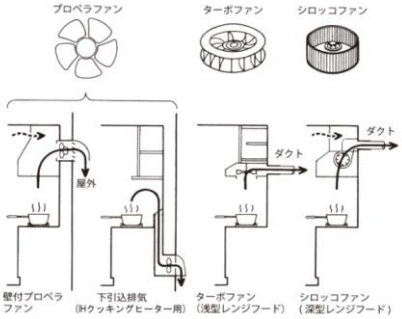	2014/4/10	1
下	7	202	図表7-198上中	内法寸法1100×160㎜	内法寸法1100×1600㎜	2014/4/10	1
下	7	208	図表7-212	設置極付コンセント	接地極付コンセント	2014/4/10	1
下	8	215	図表8-9	木造の矩形図	木造の矩計図	2014/4/10	1
下	9	248	右上から10行		3)地階における～を248頁左下から5行の前へ	2014/4/10	1
下	9	252	右上から14行	防災規制	防炎規制	2014/4/10	1
下	9	263	右上から12行	一般財団法人日本壁装協会	一般社団法人日本壁装協会	2014/4/10	1
下	9	263	右下から4行	一般社団法人インテリアファブリックス協会	一般社団法人日本インテリアファブリックス協会	2014/4/10	1
下	9	264	左上から6行	一般社団法人インテリアファブリックス協会	一般社団法人日本インテリアファブリックス協会	2014/4/10	1