



CBT試験のご紹介

受験の流れ

受付～受験開始までの流れ



試験開始5～30分前までにテスト会場へ到着し受付

会場の受付にて本人確認を行います。

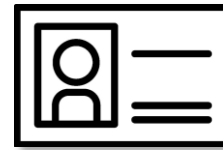
会場受付※イメージ



ロッカー※イメージ



① 受付で試験官に、
顔写真付き公的身分証明書（運転免許証等）を提示します。



② 『受験ログインシート』を確認し、署名します。



③ ロッカーにすべてのお荷物を預けます。



テストルームに入室

時間になったら、テストルームへ入室

テストルーム ※イメージ



① テストルーム内に持ち込めるモノは、次の3点です。



顔写真付き
公的身分証明書



受験ログインシート



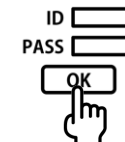
メモ用紙・ボールペン

※メモ用紙・ボールペンは
会場受付でお渡ししたもののみ
持ち込み可能です。

② 試験官の確認後、テストルーム内へ入室します。



③ 指定された席に着席し、試験画面へログインします。



受験方法



お手元のログイン情報に記載されているID・パスワードを入力し、「Log in」ボタンを押して下さい。

ログイン

ログインID

パスワード

Log in >



CBTS
CBT-SOLUTIONS

会場受付で手渡される『受験ログインシート』に記載されたIDとパスワードを入力しログインします。

画面レイアウトや文言を変更する
場合がございます。

ログアウト

試験 花子 様

受験ログインシートに記載されている名前と一致しているか確認してください。
試験監督者の指示に従い、受験するボタンをクリックし、受験を開始してください。
受験終了後は、右上のログアウトをクリックし、必ずログアウトしてください。
受験中に画像が不鮮明で見えづらい状態など解答に支障が生じる場合は、試験監督者にお知らせください。

まずは「受験者向け チュートリアル」にて試験の操作内容をご確認ください。
チュートリアルにて試験操作が確認できましたら、本試験を開始してください。

試験一覧

受験者向け チュートリアル

受験する

【操作体験版】 インテリアコーディネーター資格試験 一次試験

受験する



試験開始前に、「受験者向け チュートリアル」右側の「受験する」ボタンをクリックし、チュートリアルをご確認ください。

画面レイアウトや文言を変更する
場合がございます。

チュートリアル

受験者向け チュートリアル

残り時間 3:00

チュートリアルを開始します。

「本試験」の試験時間には含まれませんのでご安心ください。

チュートリアルにて、まずは操作内容をご確認ください。

チュートリアルは **1回**のみ確認できます。

右下の「試験開始」ボタンを押下すると、チュートリアルが開始されます。

1 ページ目は、試験画面の操作説明が表示されます。

2 ページ目は、サンプル問題が 1 問表示されます。

チュートリアルは全 2 ページ（2 画面）で終了となります。

チュートリアル終了後、本試験を開始してください。

「試験開始」を押下し、操作方法の確認をするチュートリアルを開始してください。

本試験の試験時間には含まれませんのでご安心ください。

試験開始

画面レイアウトや文言を変更する
場合がございます。

チュートリアル ①

受験者向け チュートリアル

残り時間 2:10

2問中1問目

試験終了

問1

● 受験上の注意

- ・試験を開始すると試験時間のカウントダウンがスタートされます。
- ・問題内容を読んで、選択肢をクリックまたはテキスト入力することで解答します。
- ・長文や画像あり問題によっては問題文や選択肢などが全て表示されていない場合があります。問題文や選択肢が全て表示されていない場合、スクロールにて最後までご確認ください。
- ・解答後、「次の問題」をクリックして次の問題へお進みください。
- ・「試験終了」ボタンをクリックすると、採点処理を行います。
- ・試験時間（残り時間）が過ぎますと自動的に採点処理が行われ、試験結果画面が表示されます。
※試験結果画面が表示されるまでしばらくお待ちください。
- ・試験によっては白黒反転が選択可能です。
※マイページ右上および試験中の画面に「ON/OFF」が表示されますので、切替えて試験実施ください。

● 記述試験の注意

- ・キーボード入力は「ローマ字入力」になります。
- ・「F（ファンクション）」キーや「ショートカット」キー（コピー&ペーストなど）は使用できません。
- ・漢字への変換およびカタカナへの変換はキーボードの「スペースキー」および「変換キー」のみ使用できます。
※「Fキー」は使用できませんのでご注意ください。

● 操作について

以下のイメージをご確認ください。

試験名が表示されます

受験者向け チュートリアル

2問中2問目

残り時間 2:47

残り時間が残り30秒です

解答状況

文字サイズ A- A+

後で見直す

前の問題

次の問題

注意事項を読み、
操作方法を確認してください。
確認時間は3分です。

「採点処理」とは解答データの格納処理を指し、試験結果画面（試験終了証明書）に得点および合否判定は表示されません。

「次の問題」を押下すると、
サンプル問題が表示されます。



画面レイアウトや文言を変更する
場合がございます。

チュートリアル②

受験者向け チュートリアル

残り時間 2:53

2問中2問目

試験終了

問2
試験操作の確認問題になります。
サンプル問題を解いてみましょう。

チュートリアルはこのページで終了です。
本試験に進む場合は、右上の「試験終了」ボタンをクリックして試験を終了してください。
試験を終了すると終了画面が表示されます。


[?] に入る数字は？

1 + 1 = [?]

1
 2
 3
 4

後で見直す 前の問題 次の問題

解答状況 文字サイズ A- A+ 後で見直す 前の問題 次の問題



確認が終了しましたら、
「試験終了」を押下して下さい。
チュートリアルを終了し、本試験へと進みます。

開発中の画面のため、画面レイアウト
や文言を変更する場合がございます。

トップ画面

ログアウト

試験 花子 様

受験ログインシートに記載されている名前と一致しているか確認してください。
試験監督者の指示に従い、受験するボタンをクリックし、受験を開始してください。
受験終了後は、右上のログアウトをクリックし、必ずログアウトしてください。
受験中に画像が不鮮明で見えづらい状態など解答に支障が生じる場合は、試験監督者にお知らせください。

まずは「受験者向け チュートリアル」にて試験の操作内容をご確認ください。
チュートリアルにて試験操作が確認できましたら、本試験を開始してください。

試験一覧

受験者向け チュートリアル

受験する

【操作体験版】 インテリアコーディネーター資格試験 一次試験

受験する



チュートリアル受験後、トップ画面に戻ります。

本試験の受験するボタンをクリックし、本試験へ進みます。

開発中の画面のため、画面レイアウト
や文言を変更する場合がございます。

試験開始画面

【操作体験版】 インテリアコーディネーター資格試験 一次試験

残り時間 120:00

この【操作体験版】で出題される問題例は、操作体験版用に作成された問題サンプルのため、実際に試験で出題される問題とは異なります。
また、CBTシステムへの搭載時の調整により、試験問題文や語群の表示の一部を変更する可能性がありますので、予めご了承ください。

最初に次の注意事項をよくお読みください。

***** 注 意 事 項 *****

- ・試験問題、回答の書き写し、試験会場からの持ち出しは出来ません。
- ・表示に不具合がある場合は、受験前に指示された方法で試験監督官に知らせてください。
試験監督官が対応致しますので、指示がある場合には従ってください。
- ・不正行為と疑われる場合は、即時、試験は中断し、退場して頂きます。
- ・試験開始前に操作説明を必ず確認してください。なお、試験開始後は操作説明を確認することはできません。
- ・受験中にアプリをクローズするなど途中で中止した場合、採点されず「棄権」扱いとなり、受験済扱いとなります。


以上の内容に同意する場合は、試験を開始してください。

- ・「試験開始」ボタンを押すと試験が始まり、時間のカウントダウンが始まります。
試験開始後、画面右上に試験時間が表示されていますので、確認しながら受験してください。
- ・画面下の「試験終了」ボタンを押すと試験が終了します。

それでは試験を開始してください。

試験開始ボタンをクリックすると
試験が開始されます。

試験開始



試験中に表示される項目について



試験画面に表示される項目の説明です。

試験画面

【操作体験版】インテリアコーディネーター資格試験 一次試験

5問中2問目

残り時間 109:05

試験終了

制限時間

残り時間が、カウントダウン形式で表示されます。

設問

問題文が表示されます。

選択肢

解答選択肢が表示されます

問2

インテリアコーディネーターの総合的な実務に関する次の記述のうち、最も不適当なものを2つ選びなさい。（3つ以上の解答を選ばないこと）

- 顧客へ提示する見積書を作成するときは、実施計画を実行するための工事内容の漏れや誤りがないかしっかり確認し、経費や利益を算入した上で工事価格を決める。
- 工事価格だけでなく、技術力や納期などを総合的に見極めるため複数の業者に相見積りを行った。
- 見積書には工事内容と消費税価格を含む工事価格のほか、見積有効期限や支払い条件を明記した。
- 顧客と施工業者が工事契約を結ぶ前には、あらかじめ見積書で提示していた内容は説明を省き、保証や瑕疵担保責任について顧客に確認を取っておく。
- 各部屋の内装材のメーカー名、品番、施工方法などは平面図に記載した。

後で見直す

前の問題

次の問題

後で見直す

後で見直す問題にチェックすることができます。

解答状況

解答状況の一覧を確認できます。

文字サイズ

文字のサイズを変更できます。

前の問題、次の問題

表示問題を変更できます。

解答状況

文字サイズ A- A+

後で見直す

前の問題

次の問題

試験中の操作方法について



操作体験版のため、
実際の試験問題とは
異なります。

【操作体験版】 インテリアコーディネーター資格試験 一次試験
5問中1問目

残り時間 81:16

試験終了

インテリアコーディネーター資格認定試験に関する次の1～4の記述の【 】部分に、それぞれの語群の中から最も適当なものを選びなさい。

問1-1

インテリアコーディネーター資格認定試験は【 】に第1回が実施された。

- 1984年
- 1994年
- 2004年

インテリアコーディネーター資格認定試験は、公益社団法人【 】が実施している。

ページ内のすべての問題を解答し、
次の問題へ進みます。

問1-3

インテリアコーディネーター資格認定試験の二次試験は、例年【 】に実施されている。

- 11月
- 12月

解答状況

文字サイズ A- A+

後で見直す

前の問題

次の問題

大問と小問に分かれている問題の表示です。

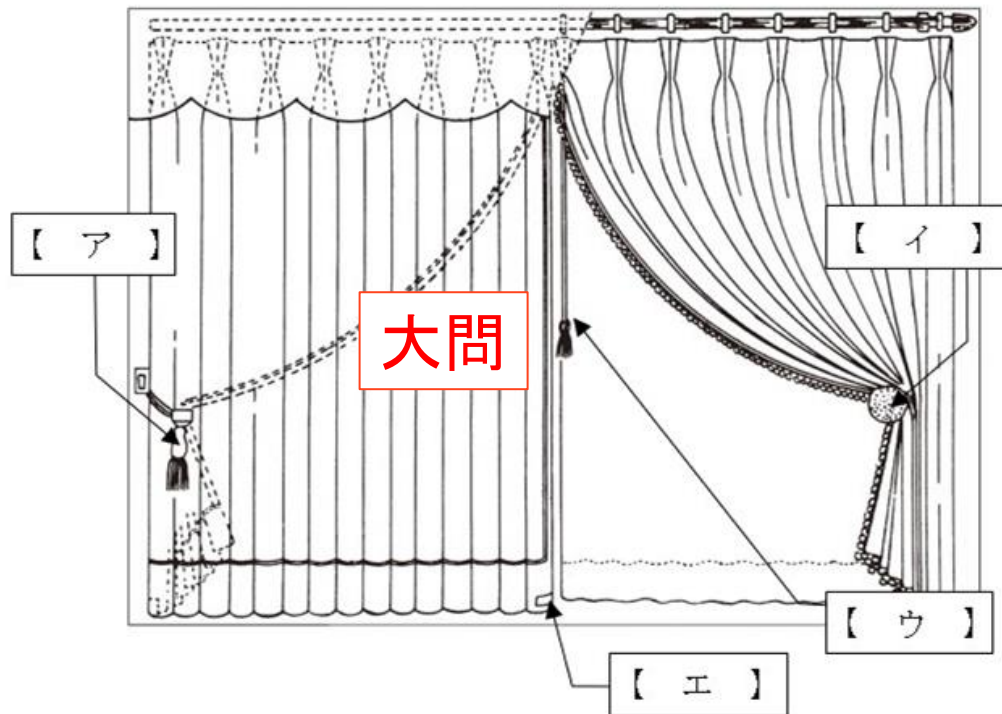
操作体験版のため、
実際の試験問題とは
異なります。

【操作体験版】インテリアコーディネーター資格試験 一次試験
5問中4問目

残り時間 59:43

試験終了

カーテン各部の呼称を示した次の図中の【ア】～【エ】の各部分について、それぞれの語群の中から最も適当なものを選びなさい。



問4-1

【ア】の部分

- 小問 1
- 房頭
- トリム

問4-2

【イ】の部分

- 小問 2
- カウンパレル
- バランス

問4-3

【ウ】の部分

- 小問 3
- バランスレール
- ランナー

問4-4

【エ】の部分

解答状況

文字サイズ A- A+

後で見直す

前の問題

次の問題


操作体験版のため、
実際の試験問題とは
異なります。

【操作体験版】インテリアコーディネーター資格試験 一次試験
5問中4問目

残り時間 59:43

試験終了

カーテン各部の呼称を示した次の図中の【ア】～【エ】の各部分について、それぞれの語群の中から最も適当なものを選びなさい。



問4-1
【ア】の部分

タッセル

トリム

問4-2
【イ】の部分

- プリーツ
- カーテンホルダー

【ウ】の部分

- カーテンボタン
- バランスレール
- ランナー

問4-4
【エ】の部分

解答状況

文字サイズ A- A+

後で見直す 前の問題 次の問題

画面に表示されていない箇所は、
バーを操作し表示します。

見易い画面の大きさにするために、
左右の比率を調整が可能です。

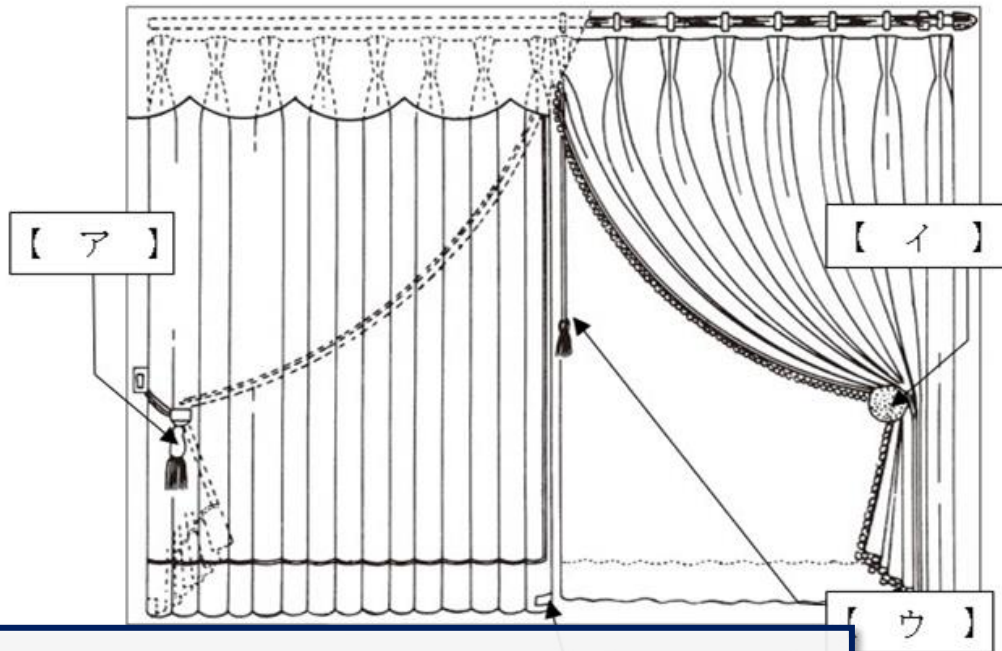
操作体験版のため、
実際の試験問題とは
異なります。

【操作体験版】インテリアコーディネーター資格試験 一次試験
5問中4問目

残り時間 45:26

試験終了

カーテン各部の呼称を示した次の図中の【ア】～【エ】の各部分
について、それぞれの語群の中から最も適切なものを選びなさい。



問4-1
【ア】の部分

- タッセル
- 房掛
- トリム

問4-2
【イ】の部分

- プリーツ
- カーテンホルダー
- バランス

問4-3
【ウ】の部分

- カーテンバトン
- バランスレール
- ランナー

『後で見直す』ボタン、またはチェックボックス
を押下すると、チェックマークが表示されます。

解答状況

文字サイズ A-

A+

後で見直す

前の問題

次の問題

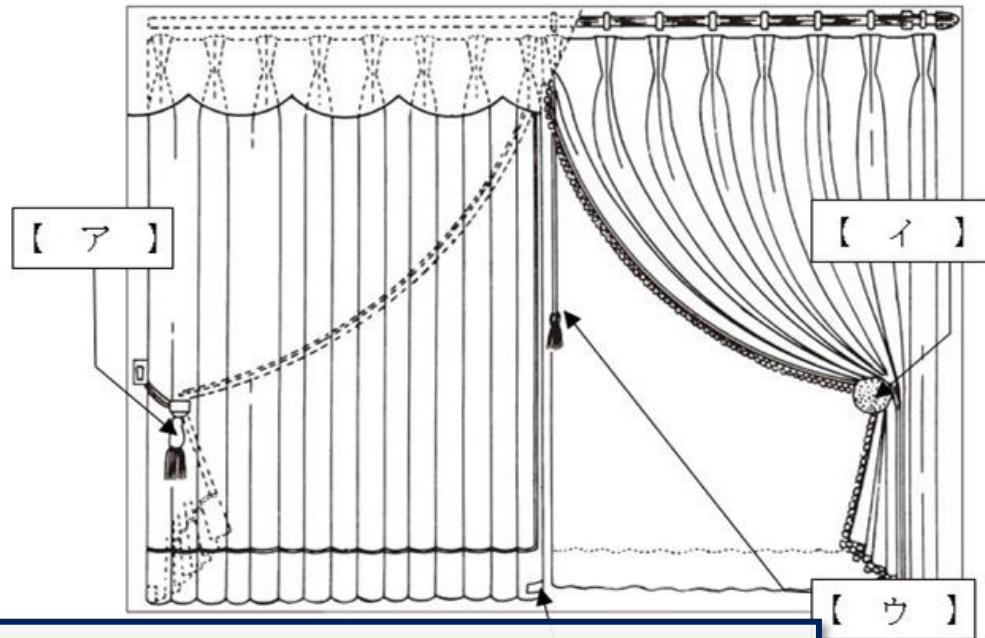
操作体験版のため、
実際の試験問題とは
異なります。

【操作体験版】インテリアコーディネーター資格試験 一次試験 5問中4問目

残り時間 118:41

試験終了

カーテン各部の呼称を示した次の図中の【ア】～【エ】の各部分について、それぞれの語群の中から最も適当なものを選びなさい。



問4-2

【イ】の部分

- プリーツ
- バランス
- カーテンホルダー

問4-3

【ウ】の部分

- バランスレール
- ランナー
- カーテンボタン

問4-4

【エ】の部分

- 芯地フック
- ストッパー
- カーテンウェイト

見直す

前の問題

次の問題

『解答状況』ボタンを押すと、解答状況の一覧が表示されます。

解答状況

文字サイズ A- A+

後で見直す

前の問題

次の問題

解答状況の確認 ②

操作体験版のため、
実際の試験問題とは
異なります。

【操作体験版】インテリアコーディネーター資格試験 一次試験

残り時間 110:47

5問中4問目

試験終了

1-1	1-2	1-3	1-4
2 ✓			
3-	3-2	3-3	3-4
4-1	4-2	4-3	4-4
5-1	5-2	5-3	5-4

未解答
解答済み
チェックしたもの
解答中

解答状況

文字サイズ A- A+

後で見直す 前の問題 次の問題

番号を押すと、指定のページへ遷移します。

操作体験版のため、
実際の試験問題とは
異なります。

【操作体験版】インテリアコーディネーター資格試験 一次試験

残り時間 114:42

5問中2問目

試験終了

✓ 問2

インテリアコーディネーターの総合的な実務に関する次の記述のうち、最も不適当なものを2つ選びなさい。(3つ以上の解答を選ばないこと)

- 顧客へ提示する見積書を作成するときは、実施計画を実行するための工事内容の漏れや誤りがないかしっかり確認し、経費や利益を算入した上で工事価格を決める。
- 工事価格だけでなく、技術力や納期などを総合的に見極めるため複数の業者に相見積りを行った。
- 見積書には工事内容と消費税価格を含む工事価格のほかに、見積有効期限や支払い条件を明記した。
- 顧客と施工業者が工事契約を結ぶ前には、あらかじめ見積書で提示していた内容は説明を省き、保証や瑕疵担保責任について顧客に確認を取っておく。
- 各部屋の内装材のメーカー名、品番、施工方法などは平面図に記載した。

後で見直す

前の問題

次の問題

解答状況

文字サイズ A-  A+

後で見直す

前の問題

次の問題

試験の終了方法について



【操作体験版】インテリアコーディネーター資格試験 一次試験

5問中2問目

残り時間 00:00

試験終了

問2

インテリアコーディネーターの総合的な実務に関する次の記述のうち、最も不適当なものを2つ選びなさい。(3つ以上の解答を選ばないこと)

- 顧客へ提示する見積書を作成するときは、実施計画を実行する利益を算入した上で工事価格を決める。
- 工事価格だけでなく、技術力や納期などを総合的に見極めるため複数の業者に相見積りを行った。
- 見積書には工事内容と消費税価格を含む工事価格のほかに、見積有効期限や支払い条件を明記した。
- 顧客と施工業者が工事契約を結ぶ前には、あらかじめ見積書で提示していた内容は説明を省き、保証や瑕疵担保責任について顧客に確認を取っておく。
- 各部屋の内装材のメーカー名、品番、施工方法などは平面図に記載した。

後で見直す

前の問題

次の問題

『試験終了』ボタンを押下する
または、残り時間が0になると試験終了です。

解答状況

文字サイズ A-  A+

後で見直す

前の問題

次の問題

【操作体験版】インテリアコーディネーター資格試験 一次試験

残り時間 118:01

5問中2問目

試験終了

問2

インテリアコーディネーターの総合的な実務に関する次の記述のうち、最も不適切なことを選んでください。

- 各部屋の内装材のメーカー名、品番、施工方法などは平面図に記載した。
- 見積書には工事内容と消費税価格を含む工事価格のほかに、見積有効期限や支払い条件を明記した。
- 工事価格だけでなく、技術力や納期などを総合的に見極めるため複数の業者に相見積りを行った。
- 顧客へ提示する見積書を作成する際は、経費や利益を算入した上で工事価格を決定する。
- 顧客と施工業者が工事契約を結ぶ際は、顧客に確認を取っておく。

確認画面が表示されますので、

『はい』ボタンを押下して、試験終了です。

確認

試験を終了します。

はい

いいえ

解答状況

文字サイズ A- A+

後で見直す

前の問題

次の問題

【操作体験版】 インテリアコーディネーター資格試験 一次試験

受験お疲れさまでした。

こちらで全ての試験終了です。

右下の「閉じる」ボタンを押し、試験一覧より「試験結果」ボタンを押すことで【試験終了証明書】が表示されます。「印刷」ボタンを押し、受付にて【試験終了証明書】をお受け取りください。


試験終了後のメッセージが表示されます。

『閉じる』ボタンを押下してください。

閉じる



試験の終了後について



ログアウト

試験 花子 様

受験ログインシートに記載されている名前と一致しているか確認してください。
試験監督者の指示に従い、受験するボタンをクリックし、受験を開始してください。
受験終了後は、右上のログアウトをクリックし、必ずログアウトしてください。
受験中に画像が不鮮明で見えづらい状態など解答に支障が生じる場合は、試験監督者にお知らせください。

まずは「受験者向け チュートリアル」にて試験の操作内容をご確認ください。
チュートリアルにて試験操作が確認できましたら、本試験を開始してください。

試験一覧

受験者向け チュートリアル

受験する

【操作体験版】 インテリアコーディネーター資格試験 一次試験

受験する

【操作体験版】 インテリアコーディネーター資格試験 一次試験 【結果印刷】

試験結果

試験を終了し、トップ画面に戻ると、
『試験結果』ボタンが表示されています。
『試験結果』ボタンを押下してください。



試験終了後 ②

試験終了証明書

氏名 : 試験 花子
受験日 :
試験名 : 【操作体験版】インテリアコーディネーター資格試験 一次試験

上記の資格試験の受験が完了しました。

*インテリアコーディネーター資格試験（一次試験）の合否通知のダウンロード開始は11月下旬頃を予定しております。

問い合わせ先
資格試験運営事務局（開設時間は平日*時～*時）
TEL : **.*.....**
メール : *****@*****

成功

印刷に成功しました

OK

『印刷』ボタンを押下してください。
印刷物は、会場受付にプリントアウトされます。
テストルームから退出し、受け取ってください。

印刷

戻る

試験終了証明書には姓名・受験日・試験名が記載されています。
合否結果は合否判定通知（11月下旬発行）でご確認ください。

テストルームから退出後の手続きについて

試験終了の手続きを行います。

会場受付※イメージ



① 試験終了後、テストルームから退出します。



② 『受験ログインシート』 『メモ用紙・ボールペン』 を返却します。




受験ログインシート



メモ用紙・ボールペン

③ 『試験終了証明書』 を受け取り試験終了です。



試験終了証明書